

Universidad Tecnológica del Poniente

UNIDADES BÁSICAS DE PRESUPUESTACIÓN 2023

INDICADORES DE RESULTADOS: MARZO

| UBP - 14490 - ATENCIÓN DE ALUMNOS EN LA UNIVERSIDAD TECNOLÓGICA DEL PONIENTE | | | |
|--|-----------------|--------|--|
| META | META PROGRAMADA | AVANCE | OBSERVACIONES |
| Programa de clases académicas en modalidad presencial para estudiantes de la UTP entregadas. | 1 | 70% | Hasta el mes de marzo se realiza la modalidad híbrida, 70% clase presencial y 30% clase virtual. |
| Programa de Actividades Extracurriculares para estudiantes la UTP entregadas. | 1 | 15% | Hasta el mes de marzo se ha realizado 6 actividades sociales, deportivas artísticas, cívicos y humanísticos. |
| Materiales e insumos para la UTP entregadas. | 12 | 26% | Hasta el mes de marzo se ha cubierto los insumos para limpieza, útiles de enseñanza y material de oficina para su correcto funcionamiento. |
| Programa de acreditaciones educativas para la UTP entregadas. | 5 | 0% | Hasta el mes de marzo se no se ha emitido ninguna acreditación educativa. |
| UBP - 17707 - VINCULACIÓN CON EL SECTOR PRODUCTIVO DE LA UNIVERSIDAD TECNOLÓGICA DEL PONIENTE | | | |
| META | META PROGRAMADA | AVANCE | OBSERVACIONES |
| Visitas escolares de las empresas del sector productivos, públicos y privados y/o social para los estudiantes | 5 | 0% | Hasta el mes de marzo se han realizado 0 Visitas escolares a empresas del sector productivos, públicos y privados y/o social. |
| Convenios para los estudiantes de TSU y nivel Licenciatura proporcionado. | 7 | 0% | Hasta el mes de marzo se han elaborado 0 convenios escuela-empresa. |
| UBP - 14482 - SERVICIOS PERSONALES DE LA UNIVERSIDAD TECNOLÓGICA DEL PONIENTE | | | |
| META | META PROGRAMADA | AVANCE | OBSERVACIONES |
| Personal educativo y administrativo de la Universidad Tecnológica del Poniente | 53 | 23% | Se cuenta con una plantilla de 82 plazas con 53 ocupadas. |
| Impuestos y derechos generados por la operación de la universidad. | 12 | 0% | De acuerdo con lo programado de enero a marzo de 2023 |
| UBP - 14484 - GASTOS ADMINISTRATIVOS DE LA UNIVERSIDAD TECNOLÓGICA DEL PONIENTE | | | |
| META | META PROGRAMADA | AVANCE | OBSERVACIONES |
| Energía eléctrica, agua potable, mensajería, telefonía y telecomunicaciones necesarios para la operación suministrados. | 12 | 26% | De acuerdo con lo programado de enero a marzo 2023. |
| Servicios de mantenimiento, vigilancia, limpieza, jardinería, recoja de residuos, conservación y asesorías para el sostenimiento de la operación proporcionados. | 12 | 26% | De acuerdo con lo programado de enero a marzo 2023. |

No Aplica

Bajo protesta de decir verdad declaramos que los Estados Financieros y sus Notas son razonablemente correctos y responsabilidad del emisor

MTRA. YESENIA DEL CARMEN POLANCO ROSS
RECTORA DE LA UTP

ABOG. CRISTÉL GUAJALUPE IC YAM
DIRECTORA DE ADMINISTRACIÓN Y FINANZAS DE LA UTP

ENTE PÚBLICO: UNIVERSIDAD TECNOLÓGICA DEL PONIENTE
Estado de Situación Financiera Detallado - LDF
Al 31 de marzo de 2023 y al 31 de diciembre de 2022
(PESOS)

| Concepto (c) | 2023 | 31 de diciembre de 2022 (e) | Concepto (c) | 2023 | 31 de diciembre de 2022 (e) |
|---|------------------|-----------------------------|---|------------------|-----------------------------|
| ACTIVO | | | PASIVO | | |
| Activo Circulante | | | Pasivo Circulante | | |
| a. Efectivo y Equivalentes (a=a1+a2+a3+a4+a5+a6+a7) | \$3,419,254.05 | \$4,129,828.63 | a. Cuentas por Pagar a Corto Plazo (a=a1+a2+a3+a4+a5+a6+a7+a8+a9) | \$814,317.24 | -\$75,589.37 |
| a1) Efectivo | \$20,140.36 | \$10,000.42 | a1) Servicios Personales por Pagar a Corto Plazo | \$396,756.60 | \$127,898.11 |
| a2) Bancos/Tesorería | \$3,398,616.00 | \$4,096,712.34 | a2) Proveedores por Pagar a Corto Plazo | -\$947,480.14 | -\$939,512.98 |
| a3) Bancos/Dependencias y Otros | \$0.00 | \$0.00 | a3) Contratistas por Obras Públicas por Pagar a Corto Plazo | \$0.00 | \$0.00 |
| a4) Inversiones Temporales (Hasta 3 meses) | \$0.00 | \$0.00 | a4) Participaciones y Aportaciones por Pagar a Corto Plazo | \$0.00 | \$0.00 |
| a5) Fondos con Afectación Específica | \$0.00 | \$0.00 | a5) Transferencias Otorgadas por Pagar a Corto Plazo | \$0.00 | \$0.00 |
| a6) Depósitos de Fondos de Terceros en Garantía y/o Administración | \$497.69 | \$23,115.87 | a6) Intereses, Comisiones y Otros Gastos de la Deuda Pública por Pagar: | \$0.00 | \$0.00 |
| a7) Otros Efectivos y Equivalentes | \$0.00 | \$0.00 | a7) Retenciones y Contribuciones por Pagar a Corto Plazo | \$1,373,728.78 | \$683,625.50 |
| b. Derechos a Recibir Efectivo o Equivalentes (b=b1+b2+b3+b4+b5+b6+b7) | \$102,615.38 | \$86,354.93 | a8) Devoluciones de la Ley de Ingresos por Pagar a Corto Plazo | \$0.00 | \$0.00 |
| b1) Inversiones Financieras de Corto Plazo | \$0.00 | \$0.00 | a9) Otras Cuentas por Pagar a Corto Plazo | \$51,310.00 | \$51,310.00 |
| b2) Cuentas por Cobrar a Corto Plazo | \$133.21 | \$133.21 | b. Documentos por Pagar a Corto Plazo (b=b1+b2+b3) | \$0.00 | \$0.00 |
| b3) Deudores Diversos por Cobrar a Corto Plazo | \$102,482.17 | \$86,221.72 | b1) Documentos Comerciales por Pagar a Corto Plazo | \$0.00 | \$0.00 |
| b4) Ingresos por Recuperar a Corto Plazo | \$0.00 | \$0.00 | b2) Documentos con Contratistas por Obras Públicas por Pagar a Corto P | \$0.00 | \$0.00 |
| b5) Deudores por Anticipos de la Tesorería a Corto Plazo | \$0.00 | \$0.00 | b3) Otros Documentos por Pagar a Corto Plazo | \$0.00 | \$0.00 |
| b6) Préstamos Otorgados a Corto Plazo | \$0.00 | \$0.00 | c. Porción a Corto Plazo de la Deuda Pública a Largo Plazo (c=c1+c2) | \$0.00 | \$0.00 |
| b7) Otros Derechos a Recibir Efectivo o Equivalentes a Corto Plazo | \$0.00 | \$0.00 | c1) Porción a Corto Plazo de la Deuda Pública | \$0.00 | \$0.00 |
| c. Derechos a Recibir Bienes o Servicios (c=c1+c2+c3+c4+c5) | \$0.00 | \$0.00 | c2) Porción a Corto Plazo de Arrendamiento Financiero | \$0.00 | \$0.00 |
| c1) Anticipo a Proveedores por Adquisición de Bienes y Prestación de Servicio | \$0.00 | \$0.00 | d. Títulos y Valores a Corto Plazo | \$0.00 | \$0.00 |
| c2) Anticipo a Proveedores por Adquisición de Bienes Inmuebles y Muebles a l | \$0.00 | \$0.00 | e. Pasivos Diferidos a Corto Plazo (e=e1+e2+e3) | \$0.00 | \$0.00 |
| c3) Anticipo a Proveedores por Adquisición de Bienes Intangibles a Corto Plaz | \$0.00 | \$0.00 | e1) Ingresos Cobrados por Adelantado a Corto Plazo | \$0.00 | \$0.00 |
| c4) Anticipo a Contratistas por Obras Públicas a Corto Plazo | \$0.00 | \$0.00 | e2) Intereses Cobrados por Adelantado a Corto Plazo | \$0.00 | \$0.00 |
| c5) Otros Derechos a Recibir Bienes o Servicios a Corto Plazo | \$0.00 | \$0.00 | e3) Otros Pasivos Diferidos a Corto Plazo | \$0.00 | \$0.00 |
| d. Inventarios (d=d1+d2+d3+d4+d5) | \$0.00 | \$0.00 | f. Fondos y Bienes de Terceros en Garantía y/o Administración a Corto l | \$3,628,931.70 | \$3,628,931.70 |
| d1) Inventario de Mercancías para Venta | \$0.00 | \$0.00 | f1) Fondos en Garantía a Corto Plazo | \$0.00 | \$0.00 |
| d2) Inventario de Mercancías Terminadas | \$0.00 | \$0.00 | f2) Fondos en Administración a Corto Plazo | \$3,628,931.70 | \$3,628,931.70 |
| d3) Inventario de Mercancías en Proceso de Elaboración | \$0.00 | \$0.00 | f3) Fondos Contingentes a Corto Plazo | \$0.00 | \$0.00 |
| d4) Inventario de Materias Primas, Materiales y Suministros para Producción | \$0.00 | \$0.00 | f4) Fondos de Fideicomisos, Mandatos y Contratos Análogos a Corto Plaz | \$0.00 | \$0.00 |
| d5) Bienes en Tránsito | \$0.00 | \$0.00 | f5) Otros Fondos de Terceros en Garantía y/o Administración a Corto Plaz | \$0.00 | \$0.00 |
| e. Almacenes | \$0.00 | \$0.00 | f6) Valores y Bienes en Garantía a Corto Plazo | \$0.00 | \$0.00 |
| f. Estimación por Pérdida o Deterioro de Activos Circulantes (f=f1+f2) | \$0.00 | \$0.00 | g. Provisiones a Corto Plazo (g=g1+g2+g3) | \$0.00 | \$0.00 |
| f1) Estimaciones para Cuentas Incobrables por Derechos a Recibir Efectivo o l | \$0.00 | \$0.00 | g1) Provisión para Demandas y Juicios a Corto Plazo | \$0.00 | \$0.00 |
| f2) Estimación por Deterioro de Inventarios | \$0.00 | \$0.00 | g2) Provisión para Contingencias a Corto Plazo | \$0.00 | \$0.00 |
| g. Otros Activos Circulantes (g=g1+g2+g3+g4) | \$45,570.00 | \$45,570.00 | g3) Otras Provisiones a Corto Plazo | \$0.00 | \$0.00 |
| g1) Valores en Garantía | \$45,570.00 | \$45,570.00 | h. Otros Pasivos a Corto Plazo (h=h1+h2+h3) | \$0.00 | \$0.00 |
| g2) Bienes en Garantía (excluye depósitos de fondos) | \$0.00 | \$0.00 | h1) Ingresos por Clasificar | \$0.00 | \$0.00 |
| g3) Bienes Derivados de Embargos, Decomisos, Aseguramientos y Dación en | \$0.00 | \$0.00 | h2) Recaudación por Participar | \$0.00 | \$0.00 |
| g4) Adquisición con Fondos de Terceros | \$0.00 | \$0.00 | h3) Otros Pasivos Circulantes | \$0.00 | \$0.00 |
| IA. Total de Activos Circulantes (IA = a + b + c + d + e + f + g) | \$3,567,439.43 | \$4,261,753.56 | IIA. Total de Pasivos Circulantes (IIA = a + b + c + d + e + f + g + h) | \$4,443,248.94 | \$3,552,242.33 |
| Activo No Circulante | | | Pasivo No Circulante | | |
| a. Inversiones Financieras a Largo Plazo | \$0.00 | \$0.00 | a. Cuentas por Pagar a Largo Plazo | \$0.00 | \$0.00 |
| b. Derechos a Recibir Efectivo o Equivalentes a Largo Plazo | \$0.00 | \$0.00 | b. Documentos por Pagar a Largo Plazo | \$0.00 | \$0.00 |
| c. Bienes Inmuebles, Infraestructura y Construcciones en Proceso | \$49,228,209.70 | \$48,228,209.70 | c. Deuda Pública a Largo Plazo | \$0.00 | \$0.00 |
| d. Bienes Muebles | \$29,844,093.82 | \$29,844,093.82 | d. Pasivos Diferidos a Largo Plazo | \$0.00 | \$0.00 |
| e. Activos Intangibles | \$180,175.08 | \$180,175.08 | e. Fondos y Bienes de Terceros en Garantía y/o en Administración a Largo F | \$0.00 | \$0.00 |
| f. Depreciación, Deterioro y Amortización Acumulada de Bienes | -\$37,306,537.20 | -\$36,554,472.02 | f. Provisiones a Largo Plazo | \$0.00 | \$0.00 |
| g. Activos Diferidos | \$0.00 | \$0.00 | II B. Total de Pasivos No Circulantes (II B = a + b + c + d + e + f) | \$0.00 | \$0.00 |
| h. Estimación por Pérdida o Deterioro de Activos no Circulantes | \$0.00 | \$0.00 | II. Total del Pasivo (II = IIA + II B) | \$4,443,248.94 | \$3,552,242.33 |
| i. Otros Activos no Circulantes | \$0.00 | \$0.00 | HAZIENDA PÚBLICA/PATRIMONIO | \$0.00 | \$0.00 |
| IB. Total de Activos No Circulantes (IB = a + b + c + d + e + f + g + h + i) | \$40,945,941.40 | \$41,698,005.58 | IIIA. Hacienda Pública/Patrimonio Contribuido (IIIA = a + b + c) | \$78,541,191.31 | \$78,541,191.31 |
| I. Total del Activo (I = IA + IB) | \$44,513,380.83 | \$45,959,760.14 | a. Aportaciones | \$78,446,455.58 | \$78,446,455.58 |
| | | | b. Donaciones de Capital | \$94,735.73 | \$94,735.73 |
| | | | c. Actualización de la Hacienda Pública/Patrimonio | \$0.00 | \$0.00 |
| | | | IIIB. Hacienda Pública/Patrimonio Generado (IIIB = a + b + c + d + e) | -\$38,471,059.42 | -\$36,133,673.50 |
| | | | a. Resultados del Ejercicio (Ahorro/ Desahorro) | \$1,496,304.35 | -\$4,340,465.08 |
| | | | b. Resultados de Ejercicios Anteriores | -\$42,655,620.22 | -\$34,481,464.87 |
| | | | c. Revalúos | \$0.00 | \$0.00 |
| | | | d. Reservas | \$1,343,778.93 | \$1,343,778.93 |
| | | | e. Rectificaciones de Resultados de Ejercicios Anteriores | \$1,344,477.52 | \$1,344,477.52 |
| | | | IIIC. Exceso o Insuficiencia en la Actualización de la Hacienda Pública/Pat | \$0.00 | \$0.00 |
| | | | a. Resultado por Posición Monetaria | \$0.00 | \$0.00 |
| | | | b. Resultado por Tenencia de Activos no Monetarios | \$0.00 | \$0.00 |
| | | | III. Total Hacienda Pública/Patrimonio (III = IIIA + IIIB + IIIC) | \$40,070,131.89 | \$42,407,517.81 |
| | | | IV. Total del Pasivo y Hacienda Pública/Patrimonio (IV = II + III) | \$44,513,380.83 | \$45,959,760.14 |

Bajo protesta de decir verdad declaramos que los Estados Financieros y sus Notas son razonablemente correctos y son responsabilidad del emisor.

MTRA. YESENIA DEL CARMEN POLANCO ROSS
RECTORA DE LA
UTP


ABOG. CRISTEL GUADALUPE ICYAM
DIRECTORA DE ADMINISTRACIÓN Y FINANZAS
UTP


ENTE PÚBLICO: UNIVERSIDAD TECNOLÓGICA DEL PONIENTE
Informe Analítico de la Deuda Pública y Otros Pasivos - LDF
 Del 1 de enero al 31 de marzo de 2023
 (PESOS)

| Denominación de la Deuda Pública y Otros Pasivos | Saldo 31 de diciembre de 2022 (t) | Disponiciones del Pasivo (e) | Amortizaciones del Período (f) | Revaluaciones, Reclasificaciones y Otros Ajustes (h) | Saldo Final del Período (h) $h=t+e-f+g$ | Pago de Intereses del Período (i) | Pago de Comisiones y demás costos asociados durante el Período (j) |
|--|---|---------------------------------|-----------------------------------|--|---|--------------------------------------|---|
| 1. Deuda Pública (1=A+B) | \$0.00 | \$0.00 | \$0.00 | \$0.00 | \$0.00 | \$0.00 | \$0.00 |
| A. Corto Plazo (A=a1+a2+a3) | \$0.00 | \$0.00 | \$0.00 | \$0.00 | \$0.00 | \$0.00 | \$0.00 |
| a1) Instituciones de Crédito | \$0.00 | \$0.00 | \$0.00 | \$0.00 | \$0.00 | \$0.00 | \$0.00 |
| a2) Títulos y Valores | \$0.00 | \$0.00 | \$0.00 | \$0.00 | \$0.00 | \$0.00 | \$0.00 |
| a3) Arrendamientos Financieros | \$0.00 | \$0.00 | \$0.00 | \$0.00 | \$0.00 | \$0.00 | \$0.00 |
| B. Largo Plazo (B=b1+b2+b3) | \$0.00 | \$0.00 | \$0.00 | \$0.00 | \$0.00 | \$0.00 | \$0.00 |
| b1) Instituciones de Crédito | \$0.00 | \$0.00 | \$0.00 | \$0.00 | \$0.00 | \$0.00 | \$0.00 |
| b2) Títulos y Valores | \$0.00 | \$0.00 | \$0.00 | \$0.00 | \$0.00 | \$0.00 | \$0.00 |
| b3) Arrendamientos Financieros | \$0.00 | \$0.00 | \$0.00 | \$0.00 | \$0.00 | \$0.00 | \$0.00 |
| 2. Otros Pasivos | \$3,552,242.33 | \$0.00 | \$0.00 | \$0.00 | \$0.00 | \$0.00 | \$0.00 |
| 3. Total de la Deuda Pública y Otros Pasivos (3=1+2) | \$3,552,242.33 | \$0.00 | \$0.00 | \$0.00 | \$4,443,248.94 | \$0.00 | \$0.00 |
| 4. Deuda Contingente 1 (Informativo) | \$0.00 | \$0.00 | \$0.00 | \$0.00 | \$4,443,248.94 | \$0.00 | \$0.00 |
| A. Deuda Contingente 1 | \$0.00 | \$0.00 | \$0.00 | \$0.00 | \$0.00 | \$0.00 | \$0.00 |
| B. Deuda Contingente 2 | \$0.00 | \$0.00 | \$0.00 | \$0.00 | \$0.00 | \$0.00 | \$0.00 |
| C. Deuda Contingente XX | \$0.00 | \$0.00 | \$0.00 | \$0.00 | \$0.00 | \$0.00 | \$0.00 |
| 5. Valor de Instrumentos Bono Cupón Cero 2 (Informativo) | \$0.00 | \$0.00 | \$0.00 | \$0.00 | \$0.00 | \$0.00 | \$0.00 |
| A. Instrumento Bono Cupón Cero 1 | \$0.00 | \$0.00 | \$0.00 | \$0.00 | \$0.00 | \$0.00 | \$0.00 |
| B. Instrumento Bono Cupón Cero 2 | \$0.00 | \$0.00 | \$0.00 | \$0.00 | \$0.00 | \$0.00 | \$0.00 |
| C. Instrumento Bono Cupón Cero XX | \$0.00 | \$0.00 | \$0.00 | \$0.00 | \$0.00 | \$0.00 | \$0.00 |

| Obligaciones a Corto Plazo (i) | Monto Contratado (l) | Plazo Pactado (m) | Tasa de Interés (n) | Comisiones y Gastos Relacionados (o) | Tasa Efectiva (p) |
|---|-------------------------|-------------------------|------------------------|---|----------------------|
| 6. Obligaciones a Corto Plazo (Informativo) | \$0.00 | | | | |
| A. Crédito 1 | \$0.00 | | 0 | \$0.00 | \$0.00 |
| B. Crédito 2 | \$0.00 | | 0 | \$0.00 | \$0.00 |
| C. Crédito 3 | \$0.00 | | 0 | \$0.00 | \$0.00 |
| D. Crédito 4 | \$0.00 | | 0 | \$0.00 | \$0.00 |

Bajo protesta de decir verdad declaramos que los Estados Financieros y sus Notas son razonablemente correctos y son responsabilidad del emisor.


MTRA. YESENIA DEL CARMEN POLANCO ROSS
 RECTORA DE LA
 UTP


ABOG. CRISTEL GUADALUPE IC YAM
 DIRECTORA DE ADMINISTRACIÓN Y FINANZAS
 UTP

ENTE PÚBLICO: UNIVERSIDAD TECNOLÓGICA DEL PONIENTE
Informe Analítico de Obligaciones Diferentes de Financiamientos - LDF
Del 1 de enero al 31 de marzo de 2023
(PESOS)

| Designación de las Obligaciones Diferentes de Financiamiento (c) | Fecha del Contrato (d) | Fecha de inicio de operación del proyecto (e) | Fecha de vencimiento (f) | Monto de la inversión pactado (g) | Monto promedio mensual del pago de la contraprestación correspondiente al pago de inversión (j) | Monto pactado mensual del pago de la contraprestación correspondiente al pago de inversión (i) | Monto pagado de la inversión actualizado al 31 DE DICIEMBRE DE 2022 (k) | Monto pagado de la inversión actualizado al 31 DE DICIEMBRE DE 2022 (m = g - j) | Saldo pendiente por pagar de la inversión al 31 DE DICIEMBRE DE 2022 (n = g - i) |
|--|------------------------|---|--------------------------|-----------------------------------|---|--|---|---|--|
| A. Asociaciones Público Privadas (APP's) (A=a+b+c+d) | | | | | | | | | |
| a) APP 1 | | | | 0 | 0 | 0 | 0 | 0 | 0 |
| b) APP 2 | | | | 0 | 0 | 0 | 0 | 0 | 0 |
| c) APP 3 | | | | 0 | 0 | 0 | 0 | 0 | 0 |
| d) APP XX | | | | 0 | 0 | 0 | 0 | 0 | 0 |
| B. Otros Instrumentos (B=a+b+c+d) | | | | | | | | | |
| a) Otro Instrumento 1 | | | | 0 | 0 | 0 | 0 | 0 | 0 |
| b) Otro Instrumento 2 | | | | 0 | 0 | 0 | 0 | 0 | 0 |
| c) Otro Instrumento 3 | | | | 0 | 0 | 0 | 0 | 0 | 0 |
| d) Otro Instrumento XX | | | | 0 | 0 | 0 | 0 | 0 | 0 |
| C. Total de Obligaciones Diferentes de Financiamiento (C=A+B) | | | | 0 | 0 | 0 | 0 | 0 | 0 |

Bajo protesta de decir verdad declaramos que los Estados Financieros y sus Notas son razonablemente correctos y son responsabilidad del emisor.

MTRA. YESENIA DEL CARMEN POLANCO ROSS
RECTORA DE LA
UTP

ABOG. CHRISTEL GUADALUPE IC-YAM
DIRECTORA DE ADMINISTRACIÓN Y FINANZAS
UTP

ENTE PÚBLICO: UNIVERSIDAD TECNOLÓGICA DEL PONIENTE

Balance Presupuestario - LDF

Del 1 de enero al 31 de marzo de 2023

(PESOS)

| Concepto (C) | Estimado/ Aprobado(d) | Devengado | Recaudado/ Pagado |
|---|--------------------------|-----------------------|-----------------------|
| A. Ingresos Totales (A = A1+A2+A3) | \$23,248,809.00 | \$5,802,919.04 | \$5,802,919.04 |
| A1. Ingresos de Libre Disposición | \$8,069,698.00 | \$2,759,731.04 | \$2,759,731.04 |
| A2. Transferencias Federales Etiquetadas | \$15,179,111.00 | \$3,043,188.00 | \$3,043,188.00 |
| A3. Financiamiento Neto | \$0.00 | \$0.00 | \$0.00 |
| B. Egresos Presupuestarios1 (B = B1+B2) | \$23,248,809.00 | \$3,554,549.51 | \$3,303,300.48 |
| B1. Gasto No Etiquetado (sin incluir Amortización de la Deuda Pública) | \$8,069,698.00 | \$3,325,389.33 | \$3,074,140.30 |
| B2. Gasto Etiquetado (sin incluir Amortización de la Deuda Pública) | \$15,179,111.00 | \$229,160.18 | \$229,160.18 |
| C. Remanentes del Ejercicio Anterior (C = C1 + C2) | \$0.00 | \$565,658.29 | \$565,658.29 |
| C1. Remanentes de Ingresos de Libre Disposición aplicados en el periodo | \$0.00 | \$565,658.29 | \$565,658.29 |
| C2. Remanentes de Transferencias Federales Etiquetadas aplicados en el periodo | \$0.00 | \$0.00 | \$0.00 |
| I. Balance Presupuestario (I = A - B + C) | \$0.00 | \$2,814,027.82 | \$3,065,276.85 |
| II. Balance Presupuestario sin Financiamiento Neto (II = I - A3) | \$0.00 | \$2,814,027.82 | \$3,065,276.85 |
| III. Balance Presupuestario sin Financiamiento Neto y sin Remanentes del Ejercicio Anterior (III = II - C) | \$0.00 | \$2,248,369.53 | \$2,499,618.56 |
| E. Intereses, Comisiones y Gastos de la Deuda (E = E1+ E2) | \$0.00 | \$0.00 | \$0.00 |
| E1. Intereses, Comisiones y Gastos de la Deuda con Gasto No Etiquetado | \$0.00 | \$0.00 | \$0.00 |
| E2. Intereses, Comisiones y Gastos de la Deuda con Gasto Etiquetado | \$0.00 | \$0.00 | \$0.00 |
| IV. Balance Primario (IV = III + E) | \$0.00 | \$2,248,369.53 | \$2,499,618.56 |
| F. Financiamiento (F = F1 + F2) | \$0.00 | \$0.00 | \$0.00 |
| F1. Financiamiento con Fuente de Pago de Ingresos de Libre Disposición | \$0.00 | \$0.00 | \$0.00 |
| F2. Financiamiento con Fuente de Pago de Transferencias Federales Etiquetadas | \$0.00 | \$0.00 | \$0.00 |
| G. Amortización de la Deuda (G = G1 + G2) | \$0.00 | \$0.00 | \$0.00 |
| G1. Amortización de la Deuda Pública con Gasto No Etiquetado | \$0.00 | \$0.00 | \$0.00 |
| G2. Amortización de la Deuda Pública con Gasto Etiquetado | \$0.00 | \$0.00 | \$0.00 |
| A3. Financiamiento Neto (A3 = F- G) | \$0.00 | \$0.00 | \$0.00 |
| A1. Ingresos de Libre Disposición | \$8,069,698.00 | \$2,759,731.04 | \$2,759,731.04 |
| A3.1 Financiamiento Neto con Fuente de Pago de Ingresos de Libre Disposición (A3.1 = F1- G1) | \$0.00 | \$0.00 | \$0.00 |
| F1. Financiamiento con Fuente de Pago de Ingresos de Libre Disposición | \$0.00 | \$0.00 | \$0.00 |
| G1. Amortización de la Deuda Pública con Gasto No Etiquetado | \$0.00 | \$0.00 | \$0.00 |
| B1. Gasto No Etiquetado (sin incluir Amortización de la Deuda Pública) | \$8,069,698.00 | \$3,325,389.33 | \$3,074,140.30 |
| C1. Remanentes de Ingresos de Libre Disposición aplicados en el periodo | \$0.00 | \$565,658.29 | \$565,658.29 |
| V. Balance Presupuestario de Recursos Disponibles (V = A1 + A3.1 - B 1 + C1) | \$0.00 | \$0.00 | \$251,249.03 |
| VI. Balance Presupuestario de Recursos Disponibles sin Financiamiento Neto (VI = V- A3.1) | \$0.00 | \$0.00 | \$251,249.03 |
| A2. Transferencias Federales Etiquetadas | \$15,179,111.00 | \$3,043,188.00 | \$3,043,188.00 |
| A3.2 Financiamiento Neto con Fuente de Pago de Transferencias Federales Etiquetadas (A3.2 = F2 - G2) | \$0.00 | \$0.00 | \$0.00 |
| F2. Financiamiento con Fuente de Pago de Transferencias Federales Etiquetadas | \$0.00 | \$0.00 | \$0.00 |
| G2. Amortización de la Deuda Pública con Gasto Etiquetado | \$0.00 | \$0.00 | \$0.00 |
| B2. Gasto Etiquetado (sin incluir Amortización de la Deuda Pública) | \$15,179,111.00 | \$229,160.18 | \$229,160.18 |
| C2. Remanentes de Transferencias Federales Etiquetadas aplicados en el periodo | \$0.00 | \$0.00 | \$0.00 |
| VII. Balance Presupuestario de Recursos Etiquetados (VII = A2 + A3.2 - B2 + C2) | \$0.00 | \$2,814,027.82 | \$2,814,027.82 |
| VIII. Balance Presupuestario de Recursos Etiquetados sin Financiamiento Neto (VIII = VII - A3.2) | \$0.00 | \$2,814,027.82 | \$2,814,027.82 |

Bajo protesta de decir verdad declaramos que los Estados Financieros y sus Notas son razonablemente correctos y son responsabilidad del emisor.

MTRA. YESENIA DEL CARMEN POLANCO ROSS
RECTORA DE LA
UTP

ABOG. CRISTEL GUADALUPE IC YAM
DIRECTORA DE ADMINISTRACIÓN Y FINANZAS
UTP

ENTE PÚBLICO: UNIVERSIDAD TECNOLÓGICA DEL PONIENTE

Estado Analítico de Ingresos Detallado - LDF

Del 1 de enero al 31 de marzo de 2023

(PESOS)

| Concepto (C) | Estimado (d) | Ampliaciones/ (Reducciones) | Ingreso Modificado | Devengado | Recaudado | Diferencia (e) |
|---|------------------------|--------------------------------|------------------------|-----------------------|-----------------------|-------------------------|
| Ingresos de Libre Disposición | | | | | | |
| A. Impuestos | \$0.00 | \$0.00 | \$0.00 | \$0.00 | \$0.00 | \$0.00 |
| B. Cuotas y Aportaciones de Seguridad Social | \$0.00 | \$0.00 | \$0.00 | \$0.00 | \$0.00 | \$0.00 |
| C. Contribuciones de Mejoras | \$0.00 | \$0.00 | \$0.00 | \$0.00 | \$0.00 | \$0.00 |
| D. Derechos | \$0.00 | \$0.00 | \$0.00 | \$0.00 | \$0.00 | \$0.00 |
| E. Productos | \$0.00 | \$0.00 | \$0.00 | \$0.00 | \$0.00 | \$0.00 |
| F. Aprovechamientos | \$0.00 | \$15.04 | \$15.04 | \$15.04 | \$15.04 | \$15.04 |
| G. Ingresos por Ventas de Bienes y Prestación de Servicios | \$0.00 | \$0.00 | \$0.00 | \$0.00 | \$0.00 | \$0.00 |
| H. Participaciones (H=h1+h2+h3+h4+h5+h6+h7+h8+h9+h10+h11) | \$1,919,071.00 | \$0.00 | \$1,919,071.00 | \$186,860.00 | \$186,860.00 | -\$1,732,211.00 |
| h1) Fondo General de Participaciones | \$0.00 | \$0.00 | \$0.00 | \$0.00 | \$0.00 | \$0.00 |
| h2) Fondo de Fomento Municipal | \$0.00 | \$0.00 | \$0.00 | \$0.00 | \$0.00 | \$0.00 |
| h3) Fondo de Fiscalización y Recaudación | \$0.00 | \$0.00 | \$0.00 | \$0.00 | \$0.00 | \$0.00 |
| h4) Fondo de Compensación | \$0.00 | \$0.00 | \$0.00 | \$0.00 | \$0.00 | \$0.00 |
| h5) Fondo de Extracción de Hidrocarburos | \$0.00 | \$0.00 | \$0.00 | \$0.00 | \$0.00 | \$0.00 |
| h6) Impuesto Especial Sobre Producción y Servicios | \$0.00 | \$0.00 | \$0.00 | \$0.00 | \$0.00 | \$0.00 |
| h7) 0.138% de la Recaudación Federal Participable | \$0.00 | \$0.00 | \$0.00 | \$0.00 | \$0.00 | \$0.00 |
| h8) 3.17% Sobre Extracción de Petróleo | \$0.00 | \$0.00 | \$0.00 | \$0.00 | \$0.00 | \$0.00 |
| h9) Gasolinas y Diésel | \$0.00 | \$0.00 | \$0.00 | \$0.00 | \$0.00 | \$0.00 |
| h10) Fondo del Impuesto Sobre la Renta | \$0.00 | \$0.00 | \$0.00 | \$0.00 | \$0.00 | \$0.00 |
| h11) Fondo de Estabilización de los Ingresos de las Entidades Federativas | \$0.00 | \$0.00 | \$0.00 | \$0.00 | \$0.00 | \$0.00 |
| I. Incentivos Derivados de la Colaboración Fiscal (I=i1+i2+i3+i4+i5) | \$0.00 | \$0.00 | \$0.00 | \$0.00 | \$0.00 | \$0.00 |
| i1) Tenencia o Uso de Vehículos | \$0.00 | \$0.00 | \$0.00 | \$0.00 | \$0.00 | \$0.00 |
| i2) Fondo de Compensación ISAN | \$0.00 | \$0.00 | \$0.00 | \$0.00 | \$0.00 | \$0.00 |
| i3) Impuesto Sobre Automóviles Nuevos | \$0.00 | \$0.00 | \$0.00 | \$0.00 | \$0.00 | \$0.00 |
| i4) Fondo de Compensación de Repesos-Intermedios | \$0.00 | \$0.00 | \$0.00 | \$0.00 | \$0.00 | \$0.00 |
| i5) Otros Incentivos Económicos | \$0.00 | \$0.00 | \$0.00 | \$0.00 | \$0.00 | \$0.00 |
| J. Transferencias y Asignaciones | \$6,150,627.00 | \$1,696,326.00 | \$7,846,953.00 | \$2,572,856.00 | \$2,572,856.00 | -\$5,274,097.00 |
| K. Convenios | \$0.00 | \$0.00 | \$0.00 | \$0.00 | \$0.00 | \$0.00 |
| k1) Otros Convenios y Subsidios | \$0.00 | \$0.00 | \$0.00 | \$0.00 | \$0.00 | \$0.00 |
| L. Otros Ingresos de Libre Disposición (L=l1+l2) | \$0.00 | \$0.00 | \$0.00 | \$0.00 | \$0.00 | \$0.00 |
| l1) Participaciones en Ingresos Locales | \$0.00 | \$0.00 | \$0.00 | \$0.00 | \$0.00 | \$0.00 |
| l2) Otros Ingresos de Libre Disposición | \$0.00 | \$0.00 | \$0.00 | \$0.00 | \$0.00 | \$0.00 |
| I. Total de Ingresos de Libre Disposición (I=A+B+C+D+E+F+G+H+I+J+K+L) | \$8,069,698.00 | \$1,696,341.04 | \$9,766,039.04 | \$2,759,731.04 | \$2,759,731.04 | -\$5,309,966.96 |
| Ingresos Excedentes de Ingresos de Libre Disposición | | | | | | |
| Transferencias Federales Etiquetadas | | | | | | |
| A. Aportaciones (A=a1+a2+a3+a4+a5+a6+a7+a8) | \$0.00 | \$0.00 | \$0.00 | \$0.00 | \$0.00 | \$0.00 |
| a1) Fondo de Aportaciones para la Nómina Educativa y Gasto Operativo | \$0.00 | \$0.00 | \$0.00 | \$0.00 | \$0.00 | \$0.00 |
| a2) Fondo de Aportaciones para los Servicios de Salud | \$0.00 | \$0.00 | \$0.00 | \$0.00 | \$0.00 | \$0.00 |
| a3) Fondo de Aportaciones para la Infraestructura Social | \$0.00 | \$0.00 | \$0.00 | \$0.00 | \$0.00 | \$0.00 |
| a4) Fondo de Aportaciones para el Fortalecimiento de los Municipios y de las Demarcaciones Territoriales del Distrito Federal | \$0.00 | \$0.00 | \$0.00 | \$0.00 | \$0.00 | \$0.00 |
| a5) Fondo de Aportaciones Múltiples | \$0.00 | \$0.00 | \$0.00 | \$0.00 | \$0.00 | \$0.00 |
| a6) Fondo de Aportaciones para la Educación Tecnológica y de Adultos | \$0.00 | \$0.00 | \$0.00 | \$0.00 | \$0.00 | \$0.00 |
| a7) Fondo de Aportaciones para la Seguridad Pública de los Estados y del Distrito Federal | \$0.00 | \$0.00 | \$0.00 | \$0.00 | \$0.00 | \$0.00 |
| a8) Fondo de Aportaciones para el Fortalecimiento de las Entidades Federativas | \$0.00 | \$0.00 | \$0.00 | \$0.00 | \$0.00 | \$0.00 |
| B. Convenios (B=b1+b2+b3+b4) | \$0.00 | \$0.00 | \$0.00 | \$0.00 | \$0.00 | \$0.00 |
| b1) Convenios de Protección Social en Salud | \$0.00 | \$0.00 | \$0.00 | \$0.00 | \$0.00 | \$0.00 |
| b2) Convenios de Descentralización | \$0.00 | \$0.00 | \$0.00 | \$0.00 | \$0.00 | \$0.00 |
| b3) Convenios de Reasignación | \$0.00 | \$0.00 | \$0.00 | \$0.00 | \$0.00 | \$0.00 |
| b4) Otros Convenios y Subsidios | \$0.00 | \$0.00 | \$0.00 | \$0.00 | \$0.00 | \$0.00 |
| C. Fondos Distintos de Aportaciones (C=c1+c2) | \$0.00 | \$0.00 | \$0.00 | \$0.00 | \$0.00 | \$0.00 |
| c1) Fondo para Entidades Federativas y Municipios Productores de Hidrocarburos | \$0.00 | \$0.00 | \$0.00 | \$0.00 | \$0.00 | \$0.00 |
| c2) Fondo Minero | \$0.00 | \$0.00 | \$0.00 | \$0.00 | \$0.00 | \$0.00 |
| D. Transferencias, Subsidios y Subvenciones, y Pensiones y Jubilaciones | \$15,179,111.00 | \$0.00 | \$15,179,111.00 | \$3,043,188.00 | \$3,043,188.00 | -\$12,135,923.00 |
| E. Otras Transferencias Federales Etiquetadas | \$0.00 | \$0.00 | \$0.00 | \$0.00 | \$0.00 | \$0.00 |
| II. Total de Transferencias Federales Etiquetadas (II = A + B + C + D + E) | \$15,179,111.00 | \$0.00 | \$15,179,111.00 | \$3,043,188.00 | \$3,043,188.00 | -\$12,135,923.00 |
| III. Ingresos Derivados de Financiamientos (III = A) | | | | | | |
| A. Ingresos Derivados de Financiamientos | \$0.00 | \$0.00 | \$0.00 | \$0.00 | \$0.00 | \$0.00 |
| IV. Total de Ingresos (IV = I + II + III) | \$23,248,809.00 | \$1,696,341.04 | \$24,945,150.04 | \$5,802,919.04 | \$5,802,919.04 | -\$17,445,889.96 |
| Datos Informativos | | | | | | |
| 1. Ingresos Derivados de Financiamientos con Fuente de Pago de Ingresos de Libre Disposición | \$0.00 | \$0.00 | \$0.00 | \$0.00 | \$0.00 | \$0.00 |
| 2. Ingresos Derivados de Financiamientos con Fuente de Pago de Transferencias Federales Etiquetadas | \$0.00 | \$0.00 | \$0.00 | \$0.00 | \$0.00 | \$0.00 |
| 3. Ingresos Derivados de Financiamientos (3 = 1 + 2) | \$0.00 | \$0.00 | \$0.00 | \$0.00 | \$0.00 | \$0.00 |

Bajo protesta de decir verdad declaramos que los Estados Financieros y sus Notas son razonablemente correctos y son responsabilidad del emisor.

MTRA. YESENIA DEL CARMEN POLANCO ROSS
RECTORA DE LA
UTP

ABOG. CRISTEL GUADALUPE IC YAM
DIRECTORA DE ADMINISTRACIÓN Y FINANZAS
UTP

ENTE PÚBLICO: UNIVERSIDAD TECNOLÓGICA DEL PONIENTE
Estado Analítico del Ejercicio del Presupuesto de Egresos Detallado - LDF
Clasificación por Objeto del Gasto (Capítulo y Concepto)
Del 1 de enero al 31 de marzo de 2023
(PESOS)

| Concepto (G) | Aprobado (d) | Ampliaciones (Reducciones) | Egresos Modificados | Devengado | Pagado | Subejercido (e) |
|---|-----------------------|----------------------------|-----------------------|-----------------------|-----------------------|-----------------------|
| I. Gasto No Etiquetado (I=A+B+C+D+E+F+G+H+I) | \$8,069,698.00 | \$298,128.72 | \$8,367,826.72 | \$3,325,389.33 | \$3,074,140.30 | \$5,042,437.39 |
| A. Servicios Personales (A=a1+a2+a3+a4+a5+a6+a7) | \$5,571,981.00 | \$236,405.15 | \$5,808,386.15 | \$3,158,822.07 | \$2,949,951.58 | \$2,649,564.08 |
| a1) Remuneraciones al Personal de Carácter Permanente | \$2,179,032.00 | \$115,180.94 | \$2,294,212.94 | \$2,136,118.51 | \$2,136,118.51 | \$158,094.43 |
| a2) Remuneraciones al Personal de Carácter Transitorio | \$2,259,288.00 | \$0.00 | \$2,259,288.00 | \$518,165.79 | \$518,165.79 | \$1,741,122.21 |
| a3) Remuneraciones Adicionales y Especiales | \$735,120.00 | \$0.00 | \$735,120.00 | \$127,524.56 | \$127,524.56 | \$607,595.44 |
| a4) Seguridad Social | \$202,269.00 | \$6,601.49 | \$208,870.49 | \$208,870.49 | \$0.00 | \$0.00 |
| a5) Otras Prestaciones Sociales y Económicas | \$196,272.00 | \$114,622.72 | \$310,894.72 | \$168,142.72 | \$168,142.72 | \$142,752.00 |
| a6) Previsiones | \$0.00 | \$0.00 | \$0.00 | \$0.00 | \$0.00 | \$0.00 |
| a7) Pago de Estimulos a Servidores Públicos | \$0.00 | \$0.00 | \$0.00 | \$0.00 | \$0.00 | \$0.00 |
| B. Materiales y Suministros (B=b1+b2+b3+b4+b5+b6+b7+b8+b9) | \$650,000.00 | \$28,346.39 | \$678,346.39 | \$0.00 | \$0.00 | \$678,346.39 |
| b1) Materiales de Administración, Emisión de Documentos y Artículos Oficiales | \$210,000.00 | \$2,044.17 | \$212,044.17 | \$0.00 | \$0.00 | \$212,044.17 |
| b2) Alimentos y Utensilios | \$85,000.00 | \$10,398.89 | \$95,398.89 | \$0.00 | \$0.00 | \$95,398.89 |
| b3) Materias Primas y Materiales de Producción y Comercialización | \$0.00 | \$0.00 | \$0.00 | \$0.00 | \$0.00 | \$0.00 |
| b4) Materiales y Artículos de Construcción y de Reparación | \$80,000.00 | \$14,747.50 | \$94,747.50 | \$0.00 | \$0.00 | \$94,747.50 |
| b5) Productos Químicos, Farmacéuticos y de Laboratorio | \$25,000.00 | \$0.00 | \$25,000.00 | \$0.00 | \$0.00 | \$25,000.00 |
| b6) Combustibles, Lubricantes y Aditivos | \$50,000.00 | \$0.00 | \$50,000.00 | \$0.00 | \$0.00 | \$50,000.00 |
| b7) Vestuario, Blancos, Prendas de Protección y Artículos Deportivos | \$50,000.00 | \$0.00 | \$50,000.00 | \$0.00 | \$0.00 | \$50,000.00 |
| b8) Materiales y Suministros Para Seguridad | \$0.00 | \$0.00 | \$0.00 | \$0.00 | \$0.00 | \$0.00 |
| b9) Herramientas, Refacciones y Accesorios Menores | \$150,000.00 | \$1,155.83 | \$151,155.83 | \$0.00 | \$0.00 | \$151,155.83 |
| C. Servicios Generales (C=c1+c2+c3+c4+c5+c6+c7+c8+c9) | \$1,797,717.00 | \$33,377.18 | \$1,831,094.18 | \$166,567.26 | \$124,188.72 | \$1,664,526.92 |
| c1) Servicios Básicos | \$328,039.00 | \$0.00 | \$328,039.00 | \$76,899.00 | \$76,899.00 | \$251,140.00 |
| c2) Servicios de Arrendamiento | \$180,000.00 | \$0.00 | \$180,000.00 | \$0.00 | \$0.00 | \$180,000.00 |
| c3) Servicios Profesionales, Científicos, Técnicos y Otros Servicios | \$236,000.00 | \$15,931.64 | \$251,931.64 | \$47,289.72 | \$47,289.72 | \$204,641.92 |
| c4) Servicios Financieros, Bancarios y Comerciales | \$50,000.00 | \$0.00 | \$50,000.00 | \$0.00 | \$0.00 | \$50,000.00 |
| c5) Servicios de Instalación, Reparación, Mantenimiento y Conservación | \$438,000.00 | \$0.00 | \$438,000.00 | \$0.00 | \$0.00 | \$438,000.00 |
| c6) Servicios de Comunicación Social y Publicidad | \$80,000.00 | \$0.00 | \$80,000.00 | \$0.00 | \$0.00 | \$80,000.00 |
| c7) Servicios de Traslado y Viáticos | \$17,474.00 | \$14,558.00 | \$32,032.00 | \$0.00 | \$0.00 | \$32,032.00 |
| c8) Servicios Oficiales | \$0.00 | \$0.00 | \$0.00 | \$0.00 | \$0.00 | \$0.00 |
| c9) Otros Servicios Generales | \$466,204.00 | \$2,887.54 | \$471,091.54 | \$42,378.54 | \$0.00 | \$428,713.00 |
| D. Transferencias, Asignaciones, Subsidios y Otras Ayudas (D=d1+d2+d3+d4+d5+d6+d7+d8+d9) | \$50,000.00 | \$0.00 | \$50,000.00 | \$0.00 | \$0.00 | \$50,000.00 |
| d1) Transferencias Internas y Asignaciones al Sector Público | \$0.00 | \$0.00 | \$0.00 | \$0.00 | \$0.00 | \$0.00 |
| d2) Transferencias al Resto del Sector Público | \$0.00 | \$0.00 | \$0.00 | \$0.00 | \$0.00 | \$0.00 |
| d3) Subsidios y Subvenciones | \$0.00 | \$0.00 | \$0.00 | \$0.00 | \$0.00 | \$0.00 |
| d4) Ayudas Sociales | \$50,000.00 | \$0.00 | \$50,000.00 | \$0.00 | \$0.00 | \$50,000.00 |
| d5) Pensiones y Jubilaciones | \$0.00 | \$0.00 | \$0.00 | \$0.00 | \$0.00 | \$0.00 |
| d6) Transferencias a Fideicomisos, Mandatos y Otros Análogos | \$0.00 | \$0.00 | \$0.00 | \$0.00 | \$0.00 | \$0.00 |
| d7) Transferencias a la Seguridad Social | \$0.00 | \$0.00 | \$0.00 | \$0.00 | \$0.00 | \$0.00 |
| d8) Donativos | \$0.00 | \$0.00 | \$0.00 | \$0.00 | \$0.00 | \$0.00 |
| d9) Transferencias al Exterior | \$0.00 | \$0.00 | \$0.00 | \$0.00 | \$0.00 | \$0.00 |
| E. Bienes Muebles, Inmuebles e Intangibles (E=e1+e2+e3+e4+e5+e6+e7+e8+e9) | \$0.00 | \$0.00 | \$0.00 | \$0.00 | \$0.00 | \$0.00 |
| e1) Mobiliario y Equipo de Administración | \$0.00 | \$0.00 | \$0.00 | \$0.00 | \$0.00 | \$0.00 |
| e2) Mobiliario y Equipo Educativo y Recreativo | \$0.00 | \$0.00 | \$0.00 | \$0.00 | \$0.00 | \$0.00 |
| e3) Equipo e Instrumental Médico y de Laboratorio | \$0.00 | \$0.00 | \$0.00 | \$0.00 | \$0.00 | \$0.00 |
| e4) Vehículos y Equipo de Transporte | \$0.00 | \$0.00 | \$0.00 | \$0.00 | \$0.00 | \$0.00 |
| e5) Equipo de Defensa y Seguridad | \$0.00 | \$0.00 | \$0.00 | \$0.00 | \$0.00 | \$0.00 |
| e6) Maquinaria, Otros Equipos y Herramientas | \$0.00 | \$0.00 | \$0.00 | \$0.00 | \$0.00 | \$0.00 |
| e7) Activos Biológicos | \$0.00 | \$0.00 | \$0.00 | \$0.00 | \$0.00 | \$0.00 |
| e8) Bienes Inmuebles | \$0.00 | \$0.00 | \$0.00 | \$0.00 | \$0.00 | \$0.00 |
| e9) Activos Intangibles | \$0.00 | \$0.00 | \$0.00 | \$0.00 | \$0.00 | \$0.00 |
| F. Inversión Pública (F=f1+f2+f3) | \$0.00 | \$0.00 | \$0.00 | \$0.00 | \$0.00 | \$0.00 |
| f1) Obra Pública en Bienes de Dominio Público | \$0.00 | \$0.00 | \$0.00 | \$0.00 | \$0.00 | \$0.00 |
| f2) Obra Pública en Bienes Propios | \$0.00 | \$0.00 | \$0.00 | \$0.00 | \$0.00 | \$0.00 |
| f3) Proyectos Productivos y Acciones de Fomento | \$0.00 | \$0.00 | \$0.00 | \$0.00 | \$0.00 | \$0.00 |
| G. Inversiones Financieras y Otras Provisiones (G=g1+g2+g3+g4+g5+g6+g7) | \$0.00 | \$0.00 | \$0.00 | \$0.00 | \$0.00 | \$0.00 |
| g1) Inversiones Para el Fomento de Actividades Productivas | \$0.00 | \$0.00 | \$0.00 | \$0.00 | \$0.00 | \$0.00 |
| g2) Acciones y Participaciones de Capital | \$0.00 | \$0.00 | \$0.00 | \$0.00 | \$0.00 | \$0.00 |
| g3) Compra de Títulos y Valores | \$0.00 | \$0.00 | \$0.00 | \$0.00 | \$0.00 | \$0.00 |
| g4) Concesión de Préstamos | \$0.00 | \$0.00 | \$0.00 | \$0.00 | \$0.00 | \$0.00 |
| g5) Inversiones en Fideicomisos, Mandatos y Otros Análogos Fideicomiso de | \$0.00 | \$0.00 | \$0.00 | \$0.00 | \$0.00 | \$0.00 |
| Desastres Naturales (Informativo) | \$0.00 | \$0.00 | \$0.00 | \$0.00 | \$0.00 | \$0.00 |
| g6) Otras Inversiones Financieras | \$0.00 | \$0.00 | \$0.00 | \$0.00 | \$0.00 | \$0.00 |
| g7) Provisiones para Contingencias y Otras Erogaciones Especiales | \$0.00 | \$0.00 | \$0.00 | \$0.00 | \$0.00 | \$0.00 |
| H. Participaciones y Aportaciones (H=h1+h2+h3) | \$0.00 | \$0.00 | \$0.00 | \$0.00 | \$0.00 | \$0.00 |
| h1) Participaciones | \$0.00 | \$0.00 | \$0.00 | \$0.00 | \$0.00 | \$0.00 |
| h2) Aportaciones | \$0.00 | \$0.00 | \$0.00 | \$0.00 | \$0.00 | \$0.00 |
| h3) Convenios | \$0.00 | \$0.00 | \$0.00 | \$0.00 | \$0.00 | \$0.00 |
| I. Deuda Pública (I=i1+i2+i3+i4+i5+i6+i7) | \$0.00 | \$0.00 | \$0.00 | \$0.00 | \$0.00 | \$0.00 |
| i1) Amortización de la Deuda Pública | \$0.00 | \$0.00 | \$0.00 | \$0.00 | \$0.00 | \$0.00 |
| i2) Intereses de la Deuda Pública | \$0.00 | \$0.00 | \$0.00 | \$0.00 | \$0.00 | \$0.00 |
| i3) Comisiones de la Deuda Pública | \$0.00 | \$0.00 | \$0.00 | \$0.00 | \$0.00 | \$0.00 |
| i4) Gastos de la Deuda Pública | \$0.00 | \$0.00 | \$0.00 | \$0.00 | \$0.00 | \$0.00 |
| i5) Costo por Coberturas | \$0.00 | \$0.00 | \$0.00 | \$0.00 | \$0.00 | \$0.00 |
| i6) Apoyos Financieros | \$0.00 | \$0.00 | \$0.00 | \$0.00 | \$0.00 | \$0.00 |
| i7) Adeudos de Ejercicios Fiscales Anteriores (ADEFAS) | \$0.00 | \$0.00 | \$0.00 | \$0.00 | \$0.00 | \$0.00 |

ENTE PÚBLICO: UNIVERSIDAD TECNOLÓGICA DEL PONIENTE
Estado Analítico del Ejercicio del Presupuesto de Egresos Detallado - LDF
Clasificación por Objeto del Gasto (Capítulo y Concepto)
Del 1 de enero al 31 de marzo de 2023
(PESOS)

| Concepto (C) | Aprobado (d) | Ampliaciones/Reducciones | Egresos Modificados | Devengado | Pagado | Subejercido (e) |
|---|------------------------|--------------------------|------------------------|-----------------------|-----------------------|------------------------|
| II. Gasto Etiquetado (II=A+B+C+D+E+F+G+H+I) | \$15,179,111.00 | \$10,679.22 | \$15,189,790.22 | \$229,160.18 | \$229,160.18 | \$14,960,630.04 |
| A. Servicios Personales (A=a1+a2+a3+a4+a5+a6+a7) | \$10,259,328.00 | \$0.00 | \$10,259,328.00 | \$2,363.28 | \$2,363.28 | \$10,256,964.72 |
| a1) Remuneraciones al Personal de Carácter Permanente | \$7,423,584.00 | \$0.00 | \$7,423,584.00 | \$0.00 | \$0.00 | \$7,423,584.00 |
| a2) Remuneraciones al Personal de Carácter Transitorio | \$0.00 | \$0.00 | \$0.00 | \$0.00 | \$0.00 | \$0.00 |
| a3) Remuneraciones Adicionales y Especiales | \$1,416,663.00 | \$0.00 | \$1,416,663.00 | \$247.80 | \$247.80 | \$1,416,415.20 |
| a4) Seguridad Social | \$973,113.00 | \$0.00 | \$973,113.00 | \$0.00 | \$0.00 | \$973,113.00 |
| a5) Otras Prestaciones Sociales y Económicas | \$445,968.00 | \$0.00 | \$445,968.00 | \$2,115.48 | \$2,115.48 | \$443,852.52 |
| a6) Previsiones | \$0.00 | \$0.00 | \$0.00 | \$0.00 | \$0.00 | \$0.00 |
| a7) Pago de Estímulos a Servidores Públicos | \$0.00 | \$0.00 | \$0.00 | \$0.00 | \$0.00 | \$0.00 |
| B. Materiales y Suministros (B=b1+b2+b3+b4+b5+b6+b7+b8+b9) | \$386,000.00 | \$9,433.82 | \$395,433.82 | \$123,791.96 | \$123,791.96 | \$271,641.86 |
| b1) Materiales de Administración, Emisión de Documentos y Artículos Oficiales | \$75,000.00 | \$0.00 | \$75,000.00 | \$15,640.88 | \$15,640.88 | \$59,359.12 |
| b2) Alimentos y Utensilios | \$30,000.00 | \$8,434.32 | \$38,434.32 | \$38,434.32 | \$38,434.32 | \$0.00 |
| b3) Materias Primas y Materiales de Producción y Comercialización | \$0.00 | \$0.00 | \$0.00 | \$0.00 | \$0.00 | \$0.00 |
| b4) Materiales y Artículos de Construcción y de Reparación | \$15,000.00 | \$999.50 | \$15,999.50 | \$15,999.50 | \$15,999.50 | \$0.00 |
| b5) Productos Químicos, Farmacéuticos y de Laboratorio | \$0.00 | \$0.00 | \$0.00 | \$0.00 | \$0.00 | \$0.00 |
| b6) Combustibles, Lubricantes y Aditivos | \$180,000.00 | \$0.00 | \$180,000.00 | \$45,000.00 | \$45,000.00 | \$135,000.00 |
| b7) Vestuario, Blancos, Prendas de Protección y Artículos Deportivos | \$25,000.00 | \$0.00 | \$25,000.00 | \$0.00 | \$0.00 | \$25,000.00 |
| b8) Materiales y Suministros Para Seguridad | \$0.00 | \$0.00 | \$0.00 | \$0.00 | \$0.00 | \$0.00 |
| b9) Herramientas, Refacciones y Accesorios Menores | \$61,000.00 | \$0.00 | \$61,000.00 | \$8,717.26 | \$8,717.26 | \$52,282.74 |
| C. Servicios Generales (C=c1+c2+c3+c4+c5+c6+c7+c8+c9) | \$500,000.00 | \$1,245.40 | \$501,245.40 | \$103,004.94 | \$103,004.94 | \$398,240.46 |
| c1) Servicios Básicos | \$85,000.00 | \$0.00 | \$85,000.00 | \$20,900.91 | \$20,900.91 | \$64,099.09 |
| c2) Servicios de Arrendamiento | \$0.00 | \$0.00 | \$0.00 | \$0.00 | \$0.00 | \$0.00 |
| c3) Servicios Profesionales, Científicos, Técnicos y Otros Servicios | \$315,000.00 | \$0.00 | \$315,000.00 | \$66,181.12 | \$66,181.12 | \$248,818.88 |
| c4) Servicios Financieros, Bancarios y Comerciales | \$0.00 | \$0.00 | \$0.00 | \$0.00 | \$0.00 | \$0.00 |
| c5) Servicios de Instalación, Reparación, Mantenimiento y Conservación | \$0.00 | \$771.40 | \$771.40 | \$771.40 | \$771.40 | \$0.00 |
| c6) Servicios de Comunicación Social y Publicidad | \$0.00 | \$0.00 | \$0.00 | \$0.00 | \$0.00 | \$0.00 |
| c7) Servicios de Traslado y Viáticos | \$100,000.00 | \$0.00 | \$100,000.00 | \$14,677.51 | \$14,677.51 | \$85,322.49 |
| c8) Servicios Oficiales | \$0.00 | \$0.00 | \$0.00 | \$0.00 | \$0.00 | \$0.00 |
| c9) Otros Servicios Generales | \$0.00 | \$474.00 | \$474.00 | \$474.00 | \$474.00 | \$0.00 |
| D. Transferencias, Asignaciones, Subsidios y Otras Ayudas (D=d1+d2+d3+d4+d5+d6+d7+d8+d9) | \$0.00 | \$0.00 | \$0.00 | \$0.00 | \$0.00 | \$0.00 |
| d1) Transferencias Internas y Asignaciones al Sector Público | \$0.00 | \$0.00 | \$0.00 | \$0.00 | \$0.00 | \$0.00 |
| d2) Transferencias al Resto del Sector Público | \$0.00 | \$0.00 | \$0.00 | \$0.00 | \$0.00 | \$0.00 |
| d3) Subsidios y Subvenciones | \$0.00 | \$0.00 | \$0.00 | \$0.00 | \$0.00 | \$0.00 |
| d4) Ayudas Sociales | \$0.00 | \$0.00 | \$0.00 | \$0.00 | \$0.00 | \$0.00 |
| d5) Pensiones y Jubilaciones | \$0.00 | \$0.00 | \$0.00 | \$0.00 | \$0.00 | \$0.00 |
| d6) Transferencias a Fideicomisos, Mandatos y Otros Análogos | \$0.00 | \$0.00 | \$0.00 | \$0.00 | \$0.00 | \$0.00 |
| d7) Transferencias a la Seguridad Social | \$0.00 | \$0.00 | \$0.00 | \$0.00 | \$0.00 | \$0.00 |
| d8) Donativos | \$0.00 | \$0.00 | \$0.00 | \$0.00 | \$0.00 | \$0.00 |
| d9) Transferencias al Exterior | \$0.00 | \$0.00 | \$0.00 | \$0.00 | \$0.00 | \$0.00 |
| E. Bienes Muebles, Inmuebles e Intangibles (E=e1+e2+e3+e4+e5+e6+e7+e8+e9) | \$0.00 | \$0.00 | \$0.00 | \$0.00 | \$0.00 | \$0.00 |
| e1) Mobiliario y Equipo de Administración | \$0.00 | \$0.00 | \$0.00 | \$0.00 | \$0.00 | \$0.00 |
| e2) Mobiliario y Equipo Educativo y Recreativo | \$0.00 | \$0.00 | \$0.00 | \$0.00 | \$0.00 | \$0.00 |
| e3) Equipo e Instrumental Médico y de Laboratorio | \$0.00 | \$0.00 | \$0.00 | \$0.00 | \$0.00 | \$0.00 |
| e4) Vehículos y Equipo de Transporte | \$0.00 | \$0.00 | \$0.00 | \$0.00 | \$0.00 | \$0.00 |
| e5) Equipo de Defensa y Seguridad | \$0.00 | \$0.00 | \$0.00 | \$0.00 | \$0.00 | \$0.00 |
| e6) Maquinaria, Otros Equipos y Herramientas | \$0.00 | \$0.00 | \$0.00 | \$0.00 | \$0.00 | \$0.00 |
| e7) Activos Biológicos | \$0.00 | \$0.00 | \$0.00 | \$0.00 | \$0.00 | \$0.00 |
| e8) Bienes Inmuebles | \$0.00 | \$0.00 | \$0.00 | \$0.00 | \$0.00 | \$0.00 |
| e9) Activos Intangibles | \$0.00 | \$0.00 | \$0.00 | \$0.00 | \$0.00 | \$0.00 |
| F. Inversión Pública (F=f1+f2+f3) | \$4,033,783.00 | \$0.00 | \$4,033,783.00 | \$0.00 | \$0.00 | \$4,033,783.00 |
| f1) Obra Pública en Bienes de Dominio Público | \$0.00 | \$0.00 | \$0.00 | \$0.00 | \$0.00 | \$0.00 |
| f2) Obra Pública en Bienes Propios | \$4,033,783.00 | \$0.00 | \$4,033,783.00 | \$0.00 | \$0.00 | \$4,033,783.00 |
| f3) Proyectos Productivos y Acciones de Fomento | \$0.00 | \$0.00 | \$0.00 | \$0.00 | \$0.00 | \$0.00 |
| G. Inversiones Financieras y Otras Provisiones (G=g1+g2+g3+g4+g5+g6+g7) | \$0.00 | \$0.00 | \$0.00 | \$0.00 | \$0.00 | \$0.00 |
| g1) Inversiones Para el Fomento de Actividades Productivas | \$0.00 | \$0.00 | \$0.00 | \$0.00 | \$0.00 | \$0.00 |
| g2) Acciones y Participaciones de Capital | \$0.00 | \$0.00 | \$0.00 | \$0.00 | \$0.00 | \$0.00 |
| g3) Compra de Títulos y Valores | \$0.00 | \$0.00 | \$0.00 | \$0.00 | \$0.00 | \$0.00 |
| g4) Concesión de Préstamos | \$0.00 | \$0.00 | \$0.00 | \$0.00 | \$0.00 | \$0.00 |
| g5) Inversiones en Fideicomisos, Mandatos y Otros Análogos Fideicomiso de | \$0.00 | \$0.00 | \$0.00 | \$0.00 | \$0.00 | \$0.00 |
| Desastres Naturales (Informativo) | \$0.00 | \$0.00 | \$0.00 | \$0.00 | \$0.00 | \$0.00 |
| g6) Otras Inversiones Financieras | \$0.00 | \$0.00 | \$0.00 | \$0.00 | \$0.00 | \$0.00 |
| g7) Provisiones para Contingencias y Otras Erogaciones Especiales | \$0.00 | \$0.00 | \$0.00 | \$0.00 | \$0.00 | \$0.00 |
| H. Participaciones y Aportaciones (H=h1+h2+h3) | \$0.00 | \$0.00 | \$0.00 | \$0.00 | \$0.00 | \$0.00 |
| h1) Participaciones | \$0.00 | \$0.00 | \$0.00 | \$0.00 | \$0.00 | \$0.00 |
| h2) Aportaciones | \$0.00 | \$0.00 | \$0.00 | \$0.00 | \$0.00 | \$0.00 |
| h3) Convenios | \$0.00 | \$0.00 | \$0.00 | \$0.00 | \$0.00 | \$0.00 |
| I. Deuda Pública (I=i1+i2+i3+i4+i5+i6+i7) | \$0.00 | \$0.00 | \$0.00 | \$0.00 | \$0.00 | \$0.00 |
| i1) Amortización de la Deuda Pública | \$0.00 | \$0.00 | \$0.00 | \$0.00 | \$0.00 | \$0.00 |
| i2) Intereses de la Deuda Pública | \$0.00 | \$0.00 | \$0.00 | \$0.00 | \$0.00 | \$0.00 |
| i3) Comisiones de la Deuda Pública | \$0.00 | \$0.00 | \$0.00 | \$0.00 | \$0.00 | \$0.00 |
| i4) Gastos de la Deuda Pública | \$0.00 | \$0.00 | \$0.00 | \$0.00 | \$0.00 | \$0.00 |
| i5) Costo por Coberturas | \$0.00 | \$0.00 | \$0.00 | \$0.00 | \$0.00 | \$0.00 |
| i6) Apoyos Financieros | \$0.00 | \$0.00 | \$0.00 | \$0.00 | \$0.00 | \$0.00 |
| i7) Adeudos de Ejercicios Fiscales Anteriores (ADEFAS) | \$0.00 | \$0.00 | \$0.00 | \$0.00 | \$0.00 | \$0.00 |
| III. Total de Egresos (III = I + II) | \$23,248,809.00 | \$308,807.94 | \$23,557,616.94 | \$3,554,549.51 | \$3,303,300.48 | \$20,003,067.43 |

Bajo protesta de decir verdad declaramos que los Estados Financieros y sus Notas son razonablemente correctos y son responsabilidad del emisor.


MTRA. YESENIA DEL CARMEN POLANCO ROSS
RECTORA DE LA UTP


ABOG. CRISTEL GUADALUPE IC YAM
DIRECTORA DE ADMINISTRACIÓN Y FINANZAS UTP

ENTE PÚBLICO: UNIVERSIDAD TECNOLÓGICA DEL PONIENTE
Estado Analítico del Ejercicio del Presupuesto de Egresos Detallado - LDF
 Clasificación Administrativa
 Del 1 de enero al 31 de marzo de 2023
 (PESOS)

| Concepto (c) | Aprobado (d) | Ampliaciones/ (Reducciones) | Egresos Modificado | Devenido | Pagado | Subejercicio (e) |
|--|------------------------|--------------------------------|------------------------|-----------------------|-----------------------|------------------------|
| I. Gasto No Etiquetado | \$8,069,698.00 | \$288,128.72 | \$8,367,826.72 | \$3,325,389.33 | \$3,074,140.30 | \$5,042,437.39 |
| UNIVERSIDAD TECNOLÓGICA DEL PONIENTE | \$8,069,698.00 | \$288,128.72 | \$8,367,826.72 | \$3,325,389.33 | \$3,074,140.30 | \$5,042,437.39 |
| II. Gasto Etiquetado | \$15,179,111.00 | \$10,679.22 | \$15,189,790.22 | \$229,160.18 | \$229,160.18 | \$14,960,630.04 |
| UNIVERSIDAD TECNOLÓGICA DEL PONIENTE | \$15,179,111.00 | \$10,679.22 | \$15,189,790.22 | \$229,160.18 | \$229,160.18 | \$14,960,630.04 |
| III. Total de Egresos (II + I + II) | \$23,248,809.00 | \$308,807.94 | \$23,557,616.94 | \$3,554,549.51 | \$3,303,300.48 | \$20,003,067.43 |

Bajo protesta de decir verdad declaramos que los Estados Financieros y sus Notas son razonablemente correctos y son responsabilidad del emisor.


MTRA. YESENIA DEL CARMEN POLANCO ROSS
 DIRECTORA DE LA
 UTP


ABOG. CRISTEL GUADALUPE IC YAM
 DIRECTORA DE ADMINISTRACIÓN Y FINANZAS
 UTP

ENTE PÚBLICO: UNIVERSIDAD TECNOLÓGICA DEL PONIENTE
Estado Analítico del Ejercicio del Presupuesto de Egresos Detallado - LDF
Clasificación Funcional (Finalidad y Función)
Del 1 de enero al 31 de marzo de 2023
(PESOS)

| Concepto (c) | Egresos | | | | | |
|---|------------------------|--------------------------------|------------------------|-----------------------|-----------------------|------------------------|
| | Aprobado (d) | Ampliaciones/ (Reducciones) | Modificado | Devengado | Pagado | Subejercido (e) |
| I. Gasto No Etiquetado (I=A+B+C+D) | \$8,069,698.00 | \$298,128.72 | \$8,367,826.72 | \$3,325,389.33 | \$3,074,140.30 | \$5,042,437.39 |
| A. Gobierno (A=a1+a2+a3+a4+a5+a6+a7+a8) | \$0.00 | \$0.00 | \$0.00 | \$0.00 | \$0.00 | \$0.00 |
| a1) Legislación | \$0.00 | \$0.00 | \$0.00 | \$0.00 | \$0.00 | \$0.00 |
| a2) Justicia | \$0.00 | \$0.00 | \$0.00 | \$0.00 | \$0.00 | \$0.00 |
| a3) Coordinación de la Política de Gobierno | \$0.00 | \$0.00 | \$0.00 | \$0.00 | \$0.00 | \$0.00 |
| a4) Relaciones Exteriores | \$0.00 | \$0.00 | \$0.00 | \$0.00 | \$0.00 | \$0.00 |
| a5) Asuntos Financieros y Hacendarios | \$0.00 | \$0.00 | \$0.00 | \$0.00 | \$0.00 | \$0.00 |
| a6) Seguridad Nacional | \$0.00 | \$0.00 | \$0.00 | \$0.00 | \$0.00 | \$0.00 |
| a7) Asuntos de Orden Público y de Seguridad Interior | \$0.00 | \$0.00 | \$0.00 | \$0.00 | \$0.00 | \$0.00 |
| a8) Otros Servicios Generales | \$0.00 | \$0.00 | \$0.00 | \$0.00 | \$0.00 | \$0.00 |
| B. Desarrollo Social (B=b1+b2+b3+b4+b5+b6+b7) | \$6,827,659.00 | \$1,540,167.72 | \$8,367,826.72 | \$3,325,389.33 | \$3,074,140.30 | \$5,042,437.39 |
| b1) Protección Ambiental | \$0.00 | \$0.00 | \$0.00 | \$0.00 | \$0.00 | \$0.00 |
| b2) Vivienda y Servicios a la Comunidad | \$0.00 | \$0.00 | \$0.00 | \$0.00 | \$0.00 | \$0.00 |
| b3) Salud | \$0.00 | \$0.00 | \$0.00 | \$0.00 | \$0.00 | \$0.00 |
| b4) Recreación, Cultura y Otras Manifestaciones Sociales | \$0.00 | \$0.00 | \$0.00 | \$0.00 | \$0.00 | \$0.00 |
| b5) Educación | \$6,827,659.00 | \$1,540,167.72 | \$8,367,826.72 | \$3,325,389.33 | \$3,074,140.30 | \$5,042,437.39 |
| b6) Protección Social | \$0.00 | \$0.00 | \$0.00 | \$0.00 | \$0.00 | \$0.00 |
| b7) Otros Asuntos Sociales | \$0.00 | \$0.00 | \$0.00 | \$0.00 | \$0.00 | \$0.00 |
| C. Desarrollo Económico (C=c1+c2+c3+c4+c5+c6+c7+c8+c9) | \$1,242,039.00 | -\$1,242,039.00 | \$0.00 | \$0.00 | \$0.00 | \$0.00 |
| c1) Asuntos Económicos, Comerciales y Laborales en General | \$0.00 | \$0.00 | \$0.00 | \$0.00 | \$0.00 | \$0.00 |
| c2) Agropecuaria, Silvicultura, Pesca y Caza | \$0.00 | \$0.00 | \$0.00 | \$0.00 | \$0.00 | \$0.00 |
| c3) Combustibles y Energía | \$0.00 | \$0.00 | \$0.00 | \$0.00 | \$0.00 | \$0.00 |
| c4) Minería, Manufacturas y Construcción | \$0.00 | \$0.00 | \$0.00 | \$0.00 | \$0.00 | \$0.00 |
| c5) Transporte | \$0.00 | \$0.00 | \$0.00 | \$0.00 | \$0.00 | \$0.00 |
| c6) Comunicaciones | \$0.00 | \$0.00 | \$0.00 | \$0.00 | \$0.00 | \$0.00 |
| c7) Turismo | \$0.00 | \$0.00 | \$0.00 | \$0.00 | \$0.00 | \$0.00 |
| c8) Ciencia, Tecnología e Innovación | \$150,000.00 | -\$150,000.00 | \$0.00 | \$0.00 | \$0.00 | \$0.00 |
| c9) Otras Industrias y Otros Asuntos Económicos | \$1,092,039.00 | -\$1,092,039.00 | \$0.00 | \$0.00 | \$0.00 | \$0.00 |
| D. Otras No Clasificadas en Funciones Anteriores (D=d1+d2+d3+d4) | \$0.00 | \$0.00 | \$0.00 | \$0.00 | \$0.00 | \$0.00 |
| d1) Transacciones de la Deuda Pública / Costo Financiero de la Deuda | \$0.00 | \$0.00 | \$0.00 | \$0.00 | \$0.00 | \$0.00 |
| d2) Transferencias, Participaciones y Aportaciones Entre Diferentes Niveles y Ordenes de Gobierno | \$0.00 | \$0.00 | \$0.00 | \$0.00 | \$0.00 | \$0.00 |
| d3) saneamiento del Sistema Financiero | \$0.00 | \$0.00 | \$0.00 | \$0.00 | \$0.00 | \$0.00 |
| d4) Adeudos de Ejercicios Fiscales Anteriores | \$0.00 | \$0.00 | \$0.00 | \$0.00 | \$0.00 | \$0.00 |
| II. Gasto Etiquetado (II=A+B+C+D) | \$15,179,111.00 | \$10,679.22 | \$15,189,790.22 | \$229,160.18 | \$229,160.18 | \$14,960,630.04 |
| A. Gobierno (A=a1+a2+a3+a4+a5+a6+a7+a8) | \$0.00 | \$0.00 | \$0.00 | \$0.00 | \$0.00 | \$0.00 |
| a1) Legislación | \$0.00 | \$0.00 | \$0.00 | \$0.00 | \$0.00 | \$0.00 |
| a2) Justicia | \$0.00 | \$0.00 | \$0.00 | \$0.00 | \$0.00 | \$0.00 |
| a3) Coordinación de la Política de Gobierno | \$0.00 | \$0.00 | \$0.00 | \$0.00 | \$0.00 | \$0.00 |
| a4) Relaciones Exteriores | \$0.00 | \$0.00 | \$0.00 | \$0.00 | \$0.00 | \$0.00 |
| a5) Asuntos Financieros y Hacendarios | \$0.00 | \$0.00 | \$0.00 | \$0.00 | \$0.00 | \$0.00 |
| a6) Seguridad Nacional | \$0.00 | \$0.00 | \$0.00 | \$0.00 | \$0.00 | \$0.00 |
| a7) Asuntos de Orden Público y de Seguridad Interior | \$0.00 | \$0.00 | \$0.00 | \$0.00 | \$0.00 | \$0.00 |
| a8) Otros Servicios Generales | \$0.00 | \$0.00 | \$0.00 | \$0.00 | \$0.00 | \$0.00 |
| B. Desarrollo Social (B=b1+b2+b3+b4+b5+b6+b7) | \$15,069,111.00 | \$120,679.22 | \$15,189,790.22 | \$229,160.18 | \$229,160.18 | \$14,960,630.04 |
| b1) Protección Ambiental | \$0.00 | \$0.00 | \$0.00 | \$0.00 | \$0.00 | \$0.00 |
| b2) Vivienda y Servicios a la Comunidad | \$0.00 | \$0.00 | \$0.00 | \$0.00 | \$0.00 | \$0.00 |
| b3) Salud | \$0.00 | \$0.00 | \$0.00 | \$0.00 | \$0.00 | \$0.00 |
| b4) Recreación, Cultura y Otras Manifestaciones Sociales | \$0.00 | \$0.00 | \$0.00 | \$0.00 | \$0.00 | \$0.00 |
| b5) Educación | \$15,069,111.00 | \$120,679.22 | \$15,189,790.22 | \$229,160.18 | \$229,160.18 | \$14,960,630.04 |
| b6) Protección Social | \$0.00 | \$0.00 | \$0.00 | \$0.00 | \$0.00 | \$0.00 |
| b7) Otros Asuntos Sociales | \$0.00 | \$0.00 | \$0.00 | \$0.00 | \$0.00 | \$0.00 |
| C. Desarrollo Económico (C=c1+c2+c3+c4+c5+c6+c7+c8+c9) | \$110,000.00 | -\$110,000.00 | \$0.00 | \$0.00 | \$0.00 | \$0.00 |
| c1) Asuntos Económicos, Comerciales y Laborales en General | \$0.00 | \$0.00 | \$0.00 | \$0.00 | \$0.00 | \$0.00 |
| c2) Agropecuaria, Silvicultura, Pesca y Caza | \$0.00 | \$0.00 | \$0.00 | \$0.00 | \$0.00 | \$0.00 |
| c3) Combustibles y Energía | \$0.00 | \$0.00 | \$0.00 | \$0.00 | \$0.00 | \$0.00 |
| c4) Minería, Manufacturas y Construcción | \$0.00 | \$0.00 | \$0.00 | \$0.00 | \$0.00 | \$0.00 |
| c5) Transporte | \$0.00 | \$0.00 | \$0.00 | \$0.00 | \$0.00 | \$0.00 |
| c6) Comunicaciones | \$0.00 | \$0.00 | \$0.00 | \$0.00 | \$0.00 | \$0.00 |
| c7) Turismo | \$0.00 | \$0.00 | \$0.00 | \$0.00 | \$0.00 | \$0.00 |
| c8) Ciencia, Tecnología e Innovación | \$25,000.00 | -\$25,000.00 | \$0.00 | \$0.00 | \$0.00 | \$0.00 |
| c9) Otras Industrias y Otros Asuntos Económicos | \$85,000.00 | -\$85,000.00 | \$0.00 | \$0.00 | \$0.00 | \$0.00 |
| D. Otras No Clasificadas en Funciones Anteriores (D=d1+d2+d3+d4) | \$0.00 | \$0.00 | \$0.00 | \$0.00 | \$0.00 | \$0.00 |
| d1) Transacciones de la Deuda Pública / Costo Financiero de la Deuda | \$0.00 | \$0.00 | \$0.00 | \$0.00 | \$0.00 | \$0.00 |
| d2) Transferencias, Participaciones y Aportaciones Entre Diferentes Niveles y Ordenes de Gobierno | \$0.00 | \$0.00 | \$0.00 | \$0.00 | \$0.00 | \$0.00 |
| d3) saneamiento del Sistema Financiero | \$0.00 | \$0.00 | \$0.00 | \$0.00 | \$0.00 | \$0.00 |
| d4) Adeudos de Ejercicios Fiscales Anteriores | \$0.00 | \$0.00 | \$0.00 | \$0.00 | \$0.00 | \$0.00 |
| III. Total de Egresos (III = I + II) | \$23,248,809.00 | \$308,807.94 | \$23,557,616.94 | \$3,554,549.51 | \$3,303,300.48 | \$20,003,067.43 |

Bajo protesta de decir verdad declaramos que los Estados Financieros y sus Notas son razonablemente correctos y son responsabilidad del emisor.

MTRA. YESENIA DEL CARMEN POLANCO ROSS
 RECTORA DE LA
 UTP

ABOG. CHRISTEL GUADALUPE IC YAM
 DIRECTORA DE ADMINISTRACIÓN Y FINANZAS
 UTP

ENTE PÚBLICO: UNIVERSIDAD TECNOLÓGICA DEL PONIENTE
Estado Analítico del Ejercicio del Presupuesto de Egresos Detallado - LDF
Clasificación de Servicios Personales por Categoría
Del 1 de enero al 31 de marzo de 2023
(PESOS)

| Concepto (a) | Aprobado (a) | Ampliaciones/ (Reducciones) | Egresos Modificado | Devergado | Pagado | Subjetado (e) |
|---|------------------------|--------------------------------|------------------------|-----------------------|-----------------------|------------------------|
| I. Gasto No Etiquetado (I=A+B+C+D+E+F) | \$6,571,981.00 | \$236,405.15 | \$5,808,386.15 | \$3,158,822.07 | \$2,949,951.58 | \$2,649,564.08 |
| A. Personal Administrativo y de Servicio Público | \$5,571,981.00 | \$236,405.15 | \$5,808,386.15 | \$3,158,822.07 | \$2,949,951.58 | \$2,649,564.08 |
| B. Magisterio | \$0.00 | \$0.00 | \$0.00 | \$0.00 | \$0.00 | \$0.00 |
| C. Servicios de Salud (C=c1+c2) | \$0.00 | \$0.00 | \$0.00 | \$0.00 | \$0.00 | \$0.00 |
| c1) Personal Administrativo | \$0.00 | \$0.00 | \$0.00 | \$0.00 | \$0.00 | \$0.00 |
| c2) Personal Médico, Paramédico y afín | \$0.00 | \$0.00 | \$0.00 | \$0.00 | \$0.00 | \$0.00 |
| D. Seguridad Pública | \$0.00 | \$0.00 | \$0.00 | \$0.00 | \$0.00 | \$0.00 |
| E. Gastos asociados a la implementación de nuevas leyes federales o reformas a las mismas (E = e1 + e2) | \$0.00 | \$0.00 | \$0.00 | \$0.00 | \$0.00 | \$0.00 |
| e1) Nombre del Programa o Ley 1 | \$0.00 | \$0.00 | \$0.00 | \$0.00 | \$0.00 | \$0.00 |
| e2) Nombre del Programa o Ley 2 | \$0.00 | \$0.00 | \$0.00 | \$0.00 | \$0.00 | \$0.00 |
| F. Sentencias laborales definitivas | \$0.00 | \$0.00 | \$0.00 | \$0.00 | \$0.00 | \$0.00 |
| II. Gasto Etiquetado (II=A+B+C+D+E+F) | \$10,259,323.00 | \$0.00 | \$10,259,323.00 | \$2,363.28 | \$2,363.28 | \$10,256,959.72 |
| A. Personal Administrativo y de Servicio Público | \$10,259,323.00 | \$0.00 | \$10,259,323.00 | \$2,363.28 | \$2,363.28 | \$10,256,959.72 |
| B. Magisterio | \$0.00 | \$0.00 | \$0.00 | \$0.00 | \$0.00 | \$0.00 |
| C. Servicios de Salud (C=c1+c2) | \$0.00 | \$0.00 | \$0.00 | \$0.00 | \$0.00 | \$0.00 |
| c1) Personal Administrativo | \$0.00 | \$0.00 | \$0.00 | \$0.00 | \$0.00 | \$0.00 |
| c2) Personal Médico, Paramédico y afín | \$0.00 | \$0.00 | \$0.00 | \$0.00 | \$0.00 | \$0.00 |
| D. Seguridad Pública | \$0.00 | \$0.00 | \$0.00 | \$0.00 | \$0.00 | \$0.00 |
| E. Gastos asociados a la implementación de nuevas leyes federales o reformas a las mismas (E = e1 + e2) | \$0.00 | \$0.00 | \$0.00 | \$0.00 | \$0.00 | \$0.00 |
| e1) Nombre del Programa o Ley 1 | \$0.00 | \$0.00 | \$0.00 | \$0.00 | \$0.00 | \$0.00 |
| e2) Nombre del Programa o Ley 2 | \$0.00 | \$0.00 | \$0.00 | \$0.00 | \$0.00 | \$0.00 |
| F. Sentencias laborales definitivas | \$0.00 | \$0.00 | \$0.00 | \$0.00 | \$0.00 | \$0.00 |
| III. Total del Gasto en Servicios Personales (III = I + II) | \$16,831,304.00 | \$236,405.15 | \$16,057,709.15 | \$3,161,185.35 | \$2,952,314.86 | \$12,905,523.80 |

Bajo protesta de decir verdad declaramos que los Estados Financieros y sus Notas son razonablemente correctos y son responsabilidad del emisor.

MTRA. YESENIA DEL CARMEN POLANCO ROSS
RECTORA DE LA
UTP

ABOG. CRISTEL GUADALUPE IC YAM
DIRECTORA DE ADMINISTRACIÓN Y FINANZAS
UTP


ENTE PÚBLICO: UNIVERSIDAD TECNOLÓGICA DEL PONIENTE
Proyecciones de Ingresos - LDF
(PESOS)

(CIFRAS NOMINALES)

| Concepto (h) | Año en cuestión 2022 | 2023 | 2024 | 2025 | 2026 | 2027 |
|---|-------------------------|--------|--------|--------|--------|--------|
| 1. Ingresos de Libre Disposición (1=A+B+C+D+E+F+G+H+I+J+K+L) | \$0.00 | \$0.00 | \$0.00 | \$0.00 | \$0.00 | \$0.00 |
| A. Impuestos | \$0.00 | \$0.00 | \$0.00 | \$0.00 | \$0.00 | \$0.00 |
| B. Cuotas y Aportaciones de Seguridad Social | \$0.00 | \$0.00 | \$0.00 | \$0.00 | \$0.00 | \$0.00 |
| C. Contribuciones de Mejoras | \$0.00 | \$0.00 | \$0.00 | \$0.00 | \$0.00 | \$0.00 |
| D. Derechos | \$0.00 | \$0.00 | \$0.00 | \$0.00 | \$0.00 | \$0.00 |
| E. Productos | \$0.00 | \$0.00 | \$0.00 | \$0.00 | \$0.00 | \$0.00 |
| F. Aprovechamientos | \$0.00 | \$0.00 | \$0.00 | \$0.00 | \$0.00 | \$0.00 |
| G. Ingresos por Ventas de Bienes y Prestación de Servicios | \$0.00 | \$0.00 | \$0.00 | \$0.00 | \$0.00 | \$0.00 |
| H. Participaciones | \$0.00 | \$0.00 | \$0.00 | \$0.00 | \$0.00 | \$0.00 |
| I. Incentivos Derivados de la Colaboración Fiscal | \$0.00 | \$0.00 | \$0.00 | \$0.00 | \$0.00 | \$0.00 |
| J. Transferencias y Asignaciones | \$0.00 | \$0.00 | \$0.00 | \$0.00 | \$0.00 | \$0.00 |
| K. Convenios | \$0.00 | \$0.00 | \$0.00 | \$0.00 | \$0.00 | \$0.00 |
| L. Otros Ingresos de Libre Disposición | \$0.00 | \$0.00 | \$0.00 | \$0.00 | \$0.00 | \$0.00 |
| 2. Transferencias Federales Etiquetadas (2=A+B+C+D+E) | \$0.00 | \$0.00 | \$0.00 | \$0.00 | \$0.00 | \$0.00 |
| A. Aportaciones | \$0.00 | \$0.00 | \$0.00 | \$0.00 | \$0.00 | \$0.00 |
| B. Convenios | \$0.00 | \$0.00 | \$0.00 | \$0.00 | \$0.00 | \$0.00 |
| C. Fondos Distintos de Aportaciones | \$0.00 | \$0.00 | \$0.00 | \$0.00 | \$0.00 | \$0.00 |
| D. Transferencias, Asignaciones, Subsidios y Subvenciones, y Pensiones y Jubilaciones | \$0.00 | \$0.00 | \$0.00 | \$0.00 | \$0.00 | \$0.00 |
| E. Otras Transferencias Federales Etiquetadas | \$0.00 | \$0.00 | \$0.00 | \$0.00 | \$0.00 | \$0.00 |
| 3. Ingresos Derivados de Financiamientos (3=A) | \$0.00 | \$0.00 | \$0.00 | \$0.00 | \$0.00 | \$0.00 |
| A. Ingresos Derivados de Financiamientos | \$0.00 | \$0.00 | \$0.00 | \$0.00 | \$0.00 | \$0.00 |
| 4. Total de Ingresos Proyectados (4=1+2+3) | \$0.00 | \$0.00 | \$0.00 | \$0.00 | \$0.00 | \$0.00 |
| Datos Informativos | | | | | | |
| 1. Ingresos Derivados de Financiamientos con Fuente de Pago de Recursos de Libre Disposición | \$0.00 | \$0.00 | \$0.00 | \$0.00 | \$0.00 | \$0.00 |
| 2. Ingresos derivados de Financiamientos con Fuente de Pago de Transferencias Federales Etiquetadas | \$0.00 | \$0.00 | \$0.00 | \$0.00 | \$0.00 | \$0.00 |
| 3. Ingresos Derivados de Financiamiento (3 = 1 + 2) | \$0.00 | \$0.00 | \$0.00 | \$0.00 | \$0.00 | \$0.00 |

Bajo protesta de decir verdad declaramos que los Estados Financieros y sus Notas son razonablemente correctos y son responsabilidad del emisor.



MTRA. YESENIA DEL CARMEN POLANCO ROSS
DIRECTORA DE LA
UTP



ABOG. CRISTEL GUADALUPE IC YAM
DIRECTORA DE ADMINISTRACIÓN Y FINANZAS
UTP

ENTE PÚBLICO: UNIVERSIDAD TECNOLÓGICA DEL PONIENTE
Proyecciones de Egresos - LDF
(PESOS)
(CIFRAS NOMINALES)

| Concepto (b) | Año en cuestión | | | | | |
|---|-----------------|---------------|---------------|---------------|---------------|---------------|
| | 2022 | 2023 | 2024 | 2025 | 2026 | 2027 |
| 1. Gasto No Etiquetado (1=A+B+C+D+E+F+G+H+I) | \$0.00 | \$0.00 | \$0.00 | \$0.00 | \$0.00 | \$0.00 |
| A. Servicios Personales | \$0.00 | \$0.00 | \$0.00 | \$0.00 | \$0.00 | \$0.00 |
| B. Materiales y Suministros | \$0.00 | \$0.00 | \$0.00 | \$0.00 | \$0.00 | \$0.00 |
| C. Servicios Generales | \$0.00 | \$0.00 | \$0.00 | \$0.00 | \$0.00 | \$0.00 |
| D. Transferencias, Asignaciones, Subsidios y Otras Ayudas | \$0.00 | \$0.00 | \$0.00 | \$0.00 | \$0.00 | \$0.00 |
| E. Bienes Muebles, Inmuebles e Intangibles | \$0.00 | \$0.00 | \$0.00 | \$0.00 | \$0.00 | \$0.00 |
| F. Inversión Pública | \$0.00 | \$0.00 | \$0.00 | \$0.00 | \$0.00 | \$0.00 |
| G. Inversiones Financieras y Otras Provisiones | \$0.00 | \$0.00 | \$0.00 | \$0.00 | \$0.00 | \$0.00 |
| H. Participaciones y Aportaciones | \$0.00 | \$0.00 | \$0.00 | \$0.00 | \$0.00 | \$0.00 |
| I. Deuda Pública | \$0.00 | \$0.00 | \$0.00 | \$0.00 | \$0.00 | \$0.00 |
| 2. Gasto Etiquetado (2=A+B+C+D+E+F+G+H+I) | \$0.00 | \$0.00 | \$0.00 | \$0.00 | \$0.00 | \$0.00 |
| A. Servicios Personales | \$0.00 | \$0.00 | \$0.00 | \$0.00 | \$0.00 | \$0.00 |
| B. Materiales y Suministros | \$0.00 | \$0.00 | \$0.00 | \$0.00 | \$0.00 | \$0.00 |
| C. Servicios Generales | \$0.00 | \$0.00 | \$0.00 | \$0.00 | \$0.00 | \$0.00 |
| D. Transferencias, Asignaciones, Subsidios y Otras Ayudas | \$0.00 | \$0.00 | \$0.00 | \$0.00 | \$0.00 | \$0.00 |
| E. Bienes Muebles, Inmuebles e Intangibles | \$0.00 | \$0.00 | \$0.00 | \$0.00 | \$0.00 | \$0.00 |
| F. Inversión Pública | \$0.00 | \$0.00 | \$0.00 | \$0.00 | \$0.00 | \$0.00 |
| G. Inversiones Financieras y Otras Provisiones | \$0.00 | \$0.00 | \$0.00 | \$0.00 | \$0.00 | \$0.00 |
| H. Participaciones y Aportaciones | \$0.00 | \$0.00 | \$0.00 | \$0.00 | \$0.00 | \$0.00 |
| I. Deuda Pública | \$0.00 | \$0.00 | \$0.00 | \$0.00 | \$0.00 | \$0.00 |
| 3. Total de Egresos Proyectados (3 = 1 + 2) | \$0.00 | \$0.00 | \$0.00 | \$0.00 | \$0.00 | \$0.00 |

Bajo protesta de decir verdad declaramos que los Estados Financieros y sus Notas son razonablemente correctos y son responsabilidad del emisor.



MTRA. YESENIA DEL CARMEN POLANCO ROSS
RECTORA DE LA
UTP



ABOG. CRISTEL GUADALUPE IC YAM
DIRECTORA DE ADMINISTRACIÓN Y FINANZAS
UTP

ENTE PÚBLICO: UNIVERSIDAD TECNOLÓGICA DEL PONIENTE
Resultados de Ingresos - LDF
(PESOS)

| | 2018 | 2019 | 2020 | 2021 | 2022 | 2023 |
|---|------------------------|------------------------|------------------------|------------------------|------------------------|------------------------|
| 1. Ingresos de Libre Disposición (1=A+B+C+D+E+F+G+H+I+J+K+L) | \$8,496,490.68 | \$7,210,888.52 | \$5,969,690.41 | \$6,726,374.44 | \$7,110,720.08 | \$7,776,805.28 |
| A. Impuestos | \$0.00 | \$0.00 | \$0.00 | \$0.00 | \$0.00 | \$0.00 |
| B. Cuotas y Aportaciones de Seguridad Social | \$0.00 | \$0.00 | \$0.00 | \$0.00 | \$0.00 | \$0.00 |
| C. Contribuciones de Mejoras | \$0.00 | \$0.00 | \$0.00 | \$0.00 | \$0.00 | \$0.00 |
| D. Derechos | \$0.00 | \$0.00 | \$0.00 | \$0.00 | \$0.00 | \$0.00 |
| E. Productos | \$0.00 | \$324.04 | \$515.11 | \$421.16 | \$140.08 | \$15.04 |
| F. Aprovechamientos | \$0.00 | \$0.00 | \$0.00 | \$0.00 | \$0.00 | \$0.00 |
| G. Ingresos por Ventas de Bienes y Prestación de Servicios | \$1,727,612.68 | \$645,907.48 | \$242,284.89 | \$829,974.00 | \$680,805.00 | \$1,626,163.24 |
| H. Participaciones | \$0.00 | \$0.00 | \$0.00 | \$0.00 | \$0.00 | \$0.00 |
| I. Incentivos Derivados de la Colaboración Fiscal | \$0.00 | \$0.00 | \$0.00 | \$0.00 | \$0.00 | \$0.00 |
| J. Transferencias y Asignaciones | \$6,768,878.00 | \$6,664,657.00 | \$5,726,890.41 | \$5,897,979.28 | \$6,449,775.00 | \$6,150,627.00 |
| K. Convenios | \$0.00 | \$0.00 | \$0.00 | \$0.00 | \$0.00 | \$0.00 |
| L. Otros Ingresos de Libre Disposición | \$0.00 | \$0.00 | \$0.00 | \$0.00 | \$0.00 | \$0.00 |
| 2. Transferencias Federales Etiquetadas (2=A+B+C+D+E) | \$10,487,797.00 | \$10,704,007.94 | \$11,832,244.11 | \$11,184,957.00 | \$11,540,040.00 | \$11,145,328.00 |
| A. Aportaciones | \$0.00 | \$0.00 | \$0.00 | \$0.00 | \$0.00 | \$0.00 |
| B. Convenios | \$10,487,797.00 | \$10,704,007.94 | \$11,832,244.11 | \$11,184,957.00 | \$11,540,040.00 | \$11,145,328.00 |
| C. Fondos Distintos de Aportaciones | \$0.00 | \$0.00 | \$0.00 | \$0.00 | \$0.00 | \$0.00 |
| D. Transferencias, Asignaciones, Subsidios y Subvenciones, y Pensiones y Jubilaciones | \$0.00 | \$0.00 | \$0.00 | \$0.00 | \$0.00 | \$0.00 |
| E. Otras Transferencias Federales Etiquetadas | \$0.00 | \$0.00 | \$0.00 | \$0.00 | \$0.00 | \$0.00 |
| 3. Ingresos Derivados de Financiamientos (3=A) | \$0.00 | \$0.00 | \$0.00 | \$0.00 | \$0.00 | \$0.00 |
| A. Ingresos Derivados de Financiamientos | \$0.00 | \$0.00 | \$0.00 | \$0.00 | \$0.00 | \$0.00 |
| 4. Total de Resultados de Ingresos (4=1+2+3) | \$18,984,287.68 | \$17,914,896.46 | \$17,801,934.52 | \$17,913,331.44 | \$18,650,760.08 | \$18,922,133.28 |
| Datos Informativos | \$0.00 | \$0.00 | \$0.00 | \$0.00 | \$0.00 | \$0.00 |
| 1. Ingresos Derivados de Financiamientos con Fuente de Pago de Recursos de Libre Disposición | \$0.00 | \$0.00 | \$0.00 | \$0.00 | \$0.00 | \$0.00 |
| 2. Ingresos derivados de Financiamientos con Fuente de Pago de Transferencias Federales Etiquetadas | \$0.00 | \$0.00 | \$0.00 | \$0.00 | \$0.00 | \$0.00 |
| 3. Ingresos Derivados de Financiamiento (3 = 1 + 2) | \$0.00 | \$0.00 | \$0.00 | \$0.00 | \$0.00 | \$0.00 |

Bajo protesta de decir verdad declaramos que los Estados Financieros y sus Notas son razonablemente correctos y son responsabilidad del emisor.


MTRA. YESENIA DEL CARMEN POLANCO ROSS
RECTORA DE LA
UTP

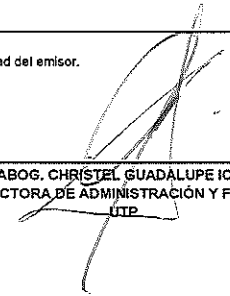

ABOG. CHRISTEL GUADALUPE IC YAM
DIRECTORA DE ADMINISTRACIÓN Y FINANZAS
UTP

ENTE PÚBLICO: UNIVERSIDAD TECNOLÓGICA DEL PONIENTE
Guía de Cumplimiento de la Ley de Disciplina Financiera de las Entidades Federativas y Municipios
Del 1 de enero al 31 de marzo de 2023

| Indicadores de Observancia (c) | Implementación | | Resultado | | | |
|--|-------------------------------------|--|-------------------|-------------------------------|----------------|----------------|
| | SI Mecanismo de Verificación (d) | NO Fecha estimada de cumplimiento (e) | Monto o valor (f) | Unidad (pesos/porcentaje) (g) | Fundamento (h) | Comentario (i) |
| INDICADORES PRESUPUESTARIOS | | | 0 | 0 | | |
| A. INDICADORES CUANTITATIVOS | | | 0 | 0 | | |
| 1 Balance Presupuestario Sostenible (j) | | | 0 | 0 | | |
| a. Propuesto | | | 0 | 0 | | |
| b. Aprobado | | | 0 | 0 | | |
| c. Ejercido | | | 0 | 0 | | |
| 2 Balance Presupuestario de Recursos Disponibles Sostenible (k) | | | 0 | 0 | | |
| a. Propuesto | | | 0 | 0 | | |
| b. Aprobado | | | 0 | 0 | | |
| c. Ejercido | | | 0 | 0 | | |
| 3 Financiamiento Neto dentro del Techo de Financiamiento Neto (l) | | | 0 | 0 | | |
| a. Propuesto | | | 0 | 0 | | |
| b. Aprobado | | | 0 | 0 | | |
| c. Ejercido | | | 0 | 0 | | |
| 4 Recursos destinados a la atención de desastres naturales | | | 0 | 0 | | |
| a. Asignación al fideicomiso para desastres naturales (m) | | | 0 | 0 | | |
| a.1 Aprobado | | | 0 | 0 | | |
| a.2 Pagado | | | 0 | 0 | | |
| b. Aportación promedio realizada por la Entidad Federativa durante los 5 ejercicios previos, para infraestructura dañada por desastres naturales (n) | | | 0 | 0 | | |
| c. Saldo del fideicomiso para desastres naturales (o) | | | 0 | 0 | | |
| d. Costo promedio de los últimos 5 ejercicios de la reconstrucción de infraestructura dañada por desastres naturales (p) | | | 0 | 0 | | |
| 5 Techo para servicios personales (q) | | | 0 | 0 | | |
| a. Asignación en el Presupuesto de Egresos | | | 0 | 0 | | |
| b. Ejercido | | | 0 | 0 | | |
| 6 Provisiones de gasto para compromisos de pago derivados de APPs (r) | | | 0 | 0 | | |
| a. Asignación en el Presupuesto de Egresos | | | 0 | 0 | | |
| 7 Techo de ADEFAS para el ejercicio fiscal (s) | | | 0 | 0 | | |
| a. Propuesto | | | 0 | 0 | | |
| b. Aprobado | | | 0 | 0 | | |
| c. Ejercido | | | 0 | 0 | | |
| B. INDICADORES CUALITATIVOS | | | 0 | 0 | | |
| 1 Iniciativa de Ley de Ingresos y Proyecto de Presupuesto de Egresos | | | 0 | 0 | | |
| a. Objetivos anuales, estrategias y metas para el ejercicio fiscal (t) | | | 0 | 0 | | |
| b. Proyecciones de ejercicios posteriores (u) | | | 0 | 0 | | |
| c. Descripción de riesgos relevantes y propuestas de acción para enfrentarlos (v) | | | 0 | 0 | | |
| d. Resultados de ejercicios fiscales anteriores y el ejercicio fiscal en cuestión (w) | | | 0 | 0 | | |
| e. Estudio actuarial de las pensiones de sus trabajadores (x) | | | 0 | 0 | | |
| 2 Balance Presupuestario de Recursos Disponibles, en caso de ser negativo | | | 0 | 0 | | |
| a. Razones excepcionales que justifican el Balance Presupuestario de Recursos Disponibles negativo (y) | | | 0 | 0 | | |
| b. Fuente de recursos para cubrir el Balance Presupuestario de Recursos Disponibles negativo (z) | | | 0 | 0 | | |
| c. Número de ejercicios fiscales y acciones necesarias para cubrir el Balance Presupuestario de Recursos Disponibles negativo (aa) | | | 0 | 0 | | |
| d. Informes Trimestrales sobre el avance de las acciones para recuperar el Balance Presupuestario de Recursos Disponibles (bb) | | | 0 | 0 | | |
| 3 Servicios Personales | | | 0 | 0 | | |
| a. Remuneraciones de los servidores públicos (cc) | | | 0 | 0 | | |
| b. Provisiones salariales y económicas para cubrir incrementos salariales, creación de plazas y otros (dd) | | | 0 | 0 | | |
| INDICADORES DEL EJERCICIO PRESUPUESTARIO | | | 0 | 0 | | |
| A. INDICADORES CUANTITATIVOS | | | 0 | 0 | | |
| 1 Ingresos Excedentes derivados de Ingresos de Libre Disposición | | | 0 | 0 | | |
| a. Monto de Ingresos Excedentes derivados de ILD (ee) | | | 0 | 0 | | |
| b. Monto de Ingresos Excedentes derivados de ILD destinados al fin del A.14, fracción I de la LDF (ff) | | | 0 | 0 | | |
| c. Monto de Ingresos Excedentes derivados de ILD destinados al fin del A.14, fracción II, a) de la LDF (gg) | | | 0 | 0 | | |
| d. Monto de Ingresos Excedentes derivados de ILD destinados al fin del A.14, fracción II, b) de la LDF (hh) | | | 0 | 0 | | |
| e. Monto de Ingresos Excedentes derivados de ILD destinados al fin del artículo noveno transitorio de la LDF (ii) | | | 0 | 0 | | |
| B. INDICADORES CUALITATIVOS | | | 0 | 0 | | |
| 1 Análisis Costo-Beneficio para programas o proyectos de inversión mayores a 10 millones de UDIS (jj) | | | 0 | 0 | | |
| 2 Análisis de conveniencia y análisis de transferencia de riesgos de los proyectos APPs (kk) | | | 0 | 0 | | |
| 3 Identificación de población objetivo, destino y temporalidad de subsidios (ll) | | | 0 | 0 | | |
| INDICADORES DE DEUDA PÚBLICA | | | 0 | 0 | | |
| A. INDICADORES CUANTITATIVOS | | | 0 | 0 | | |
| 1 Obligaciones a Corto Plazo | | | 0 | 0 | | |
| a. Límite de Obligaciones a Corto Plazo (mm) | | | 0 | 0 | | |
| b. Obligaciones a Corto Plazo (nn) | | | 0 | 0 | | |

Bajo protesta de decir verdad declaramos que los Estados Financieros y sus Notas son razonablemente correctos y son responsabilidad del emisor.


MTRA. YESENIA DEL CARMEN POLANCO ROSS
RECTORA DE LA
UTP


ABOG. CRISTEL GUADALUPE IC YAM
DIRECTORA DE ADMINISTRACIÓN Y FINANZAS
UTP